

# Release Notes

## xMid Version 20.10

### **Die wichtigsten Änderungen in der neuen Version:**

Der DATEV Export wurde beschleunigt. Dies ist besonders mit der Option „ASCII Standard Export“ messbar. Es können mehr Datensätze in kürzerer Zeit exportiert werden. Weiterhin sollten nur maximal 3 Exporte zeitgleich laufen. Sind die Dateien produziert, erscheint eine Meldung und die Dateien liegen bereit. Während des Exportes kann in anderen Bereichen gearbeitet werden.

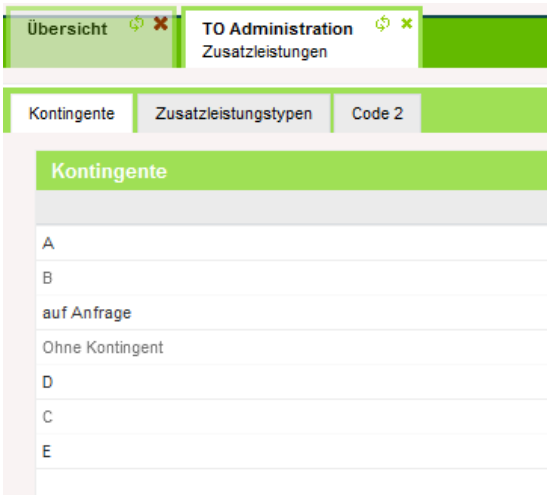
Für die gesenkte Mehrwertsteuer wurde in der Umsatzsteuervoranmeldung die Kennziffern 35 und 36 aktiviert. Damit können die Steuersätze 16% und 5% dargestellt werden. Die Kennziffern können in den entsprechenden Konten hinterlegt werden im Feld „USt Code“.

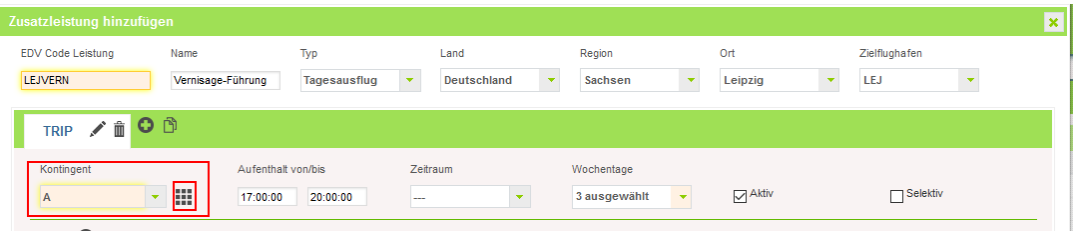
Die Funktionalität der Zusatzleistungen im xTour wurde ausgebaut. Analog der Hotels, können Zusatzleistungen mit Kontingenten verwaltet werden. Damit können bequem Zusatzleistungen wie beispielsweise „Tauchpakete“ gebucht werden.

## Inhaltsverzeichnis

1. xTour .....	3
2. Administration.....	4
3. Auftrag .....	5
4. Buchhaltung.....	6
Legende .....	8

# 1. xTour

Art	Beschreibung
Feature	<p><b>Zusatzleistungen mit Kontingentverwaltung</b></p> <p>Für den Bereich der Zusatzleistungen ist ab sofort auch eine Kontingentverwaltung verfügbar. Diese ist vergleichbar mit der im Bereich Hotel/Schiff/Rundreise.</p> <p>Damit Kontingente verwendet werden können, müssen zuerst unter xTour &gt; Administration &gt; Zusatzleistungen &gt; Kontingente die zu verwendenden Kontingenttypen angelegt werden. Hier ist eine freie Definition möglich.</p>  <p>Die Kontingenttypen können zur Unterscheidung der Kontingente in den Zusatzleistungen verwendet werden. Wenn keine Unterscheidung benötigt werden, genügt es auch nur einen Typ anzulegen.</p> 

	<p>In den Zusatzleistungen kann im nächsten Schritt ein Typ zugeordnet werden. Danach kann über den Klick auf das Kontingentsymbol der Dialog zum Hinzufügen und Darstellen der Kontingente geöffnet werden.</p>  <p>Mit dem Button Kontingente hinzufügen können für einen Zeitraum einfach Kontingente angelegt oder hinzugefügt werden. Durch Klick auf anzeigen, werden die hinterlegten und verfügbaren Kontingente für den eingestellten Zeitraum angezeigt. Durch Anklicken eines Tages bzw. Auswahl eines Zeitraums können die Kontingente geändert werden.</p> <p>Jede Buchung einer Zusatzleistung zieht die entsprechende Anzahl von den Kontingenten ab. Ein Storno erhöht sie entsprechend wieder.</p>
<p>Bugfix #10289</p>	<p><b>Löschen einer Preisregel</b></p> <p>Eine Preisregel kann aus der Kombinationsgruppe gelöscht werden, ohne dass die Regel aus einem Hotel gelöscht wird.</p> <p>Die Preisregel kann im Hotel manuell gelöscht werden.</p>

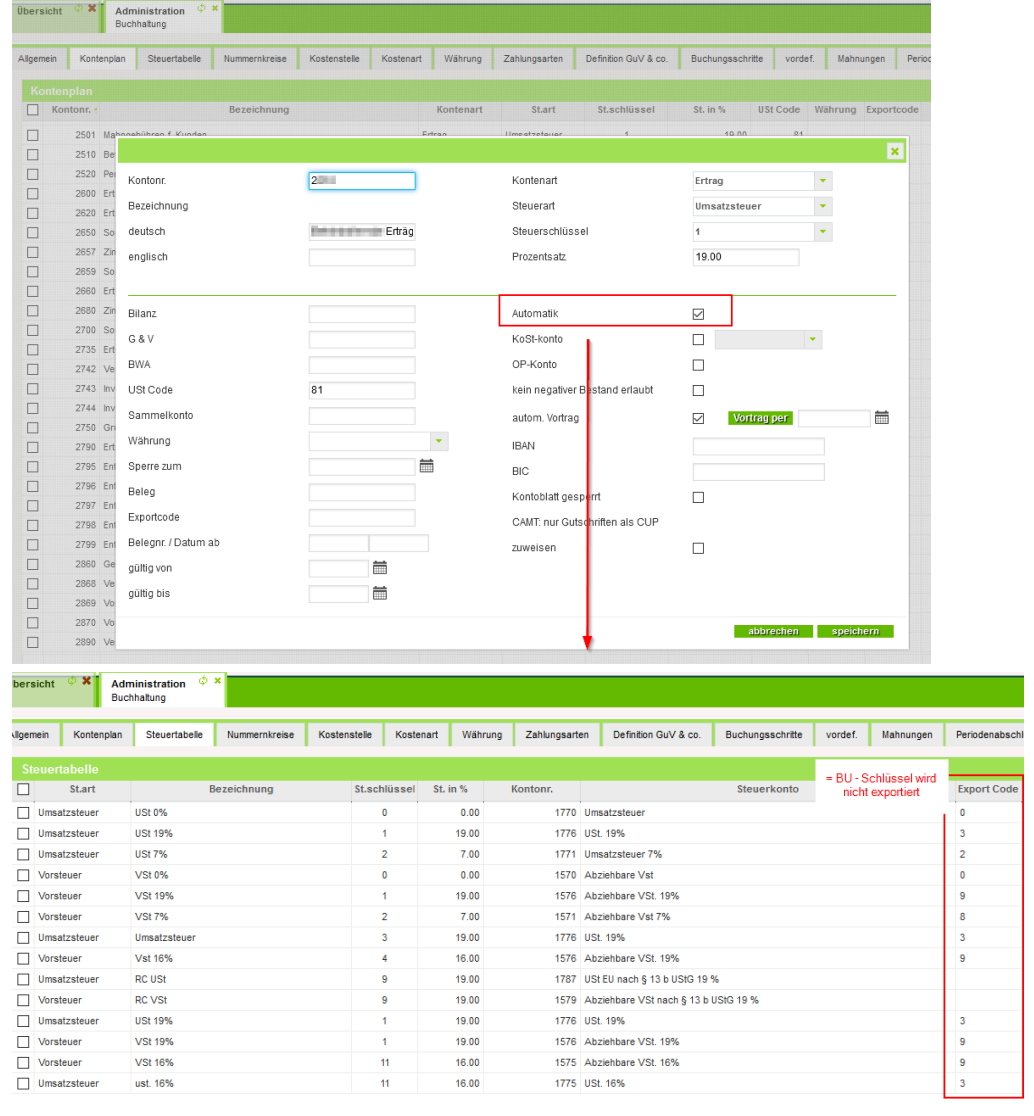
## 2. Administration

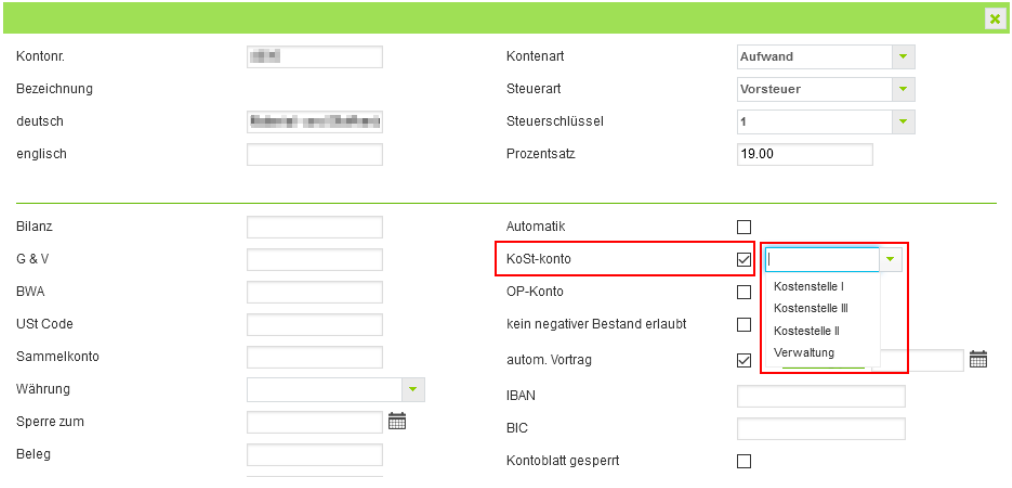
Art	Beschreibung
<p>Bugfix #10827</p>	<p><b>Anzeige des Abreisedatums in den Feeregeln</b></p> <p>Das Abreisedatum in einer Feeregeln (Administration - Preisregeln - Fees) wird zukünftig wieder korrekt im deutschen Datumsformat angezeigt.</p>

## 3. Auftrag

Art	Beschreibung
Bugfix #10812	<b>Dokumente mit dem Typ .msg hinzufügen</b> Das Abspeichern von msg-Dateien im Auftrag unter Dokumente ist wieder möglich.

# 4. Buchhaltung

Art	Beschreibung																																																																																																									
Feature #10792	<p><b>Kontooption „Automatikkonto“ im DATEV Export</b></p> <p>Unter Administration &gt; Buchhaltung &gt; Kontenplan können Konten erstellt und editiert werden. Dort kann unter anderem die Option „Automatikkonto“ aktiviert werden.</p> <p>Zukünftig werden Buchungssätze, welche Konten mit aktivierter Automatikkonto-Option enthalten, im DATEV-Export keine Exportcodes (BU-Schlüssel) mehr enthalten.</p> <p>Dadurch kann gezielt gesteuert werden für welche Konten Exportcodes (BU-Schlüssel) exportiert werden sollen.</p>																																																																																																									
 <p>The screenshot shows the 'Kontenplan' (Account Plan) configuration window in the DATEV software. The 'Automatik' checkbox is checked, indicating that automatic account codes will be used. A red arrow points from this checkbox to the 'Export Code' column in the 'Steuertabelle' (Tax Table) below. In the tax table, the 'Export Code' column is highlighted with a red box, and a note indicates that BU keys will no longer be exported for accounts with the 'Automatik' option active.</p> <table border="1" data-bbox="416 1691 1455 2047"> <thead> <tr> <th>Start</th> <th>Bezeichnung</th> <th>St.Schlüssel</th> <th>St. in %</th> <th>Kontnr.</th> <th>Steuerkonto</th> <th>Export Code</th> </tr> </thead> <tbody> <tr><td><input type="checkbox"/></td><td>Umsatzsteuer USt 0%</td><td>0</td><td>0,00</td><td>1770</td><td>Umsatzsteuer</td><td>0</td></tr> <tr><td><input type="checkbox"/></td><td>Umsatzsteuer USt 19%</td><td>1</td><td>19,00</td><td>1776</td><td>USt. 19%</td><td>3</td></tr> <tr><td><input type="checkbox"/></td><td>Umsatzsteuer USt 7%</td><td>2</td><td>7,00</td><td>1771</td><td>Umsatzsteuer 7%</td><td>2</td></tr> <tr><td><input type="checkbox"/></td><td>Vorsteuer VSt 0%</td><td>0</td><td>0,00</td><td>1570</td><td>Abziehbare Vst</td><td>0</td></tr> <tr><td><input type="checkbox"/></td><td>Vorsteuer VSt 19%</td><td>1</td><td>19,00</td><td>1576</td><td>Abziehbare VSt. 19%</td><td>9</td></tr> <tr><td><input type="checkbox"/></td><td>Vorsteuer VSt 7%</td><td>2</td><td>7,00</td><td>1571</td><td>Abziehbare Vst 7%</td><td>8</td></tr> <tr><td><input type="checkbox"/></td><td>Umsatzsteuer Umsatzsteuer</td><td>3</td><td>19,00</td><td>1776</td><td>USt. 19%</td><td>3</td></tr> <tr><td><input type="checkbox"/></td><td>Vorsteuer Vst 16%</td><td>4</td><td>16,00</td><td>1576</td><td>Abziehbare VSt. 19%</td><td>9</td></tr> <tr><td><input type="checkbox"/></td><td>Umsatzsteuer RC USt</td><td>9</td><td>19,00</td><td>1787</td><td>USt EU nach § 13 b USIG 19 %</td><td></td></tr> <tr><td><input type="checkbox"/></td><td>Vorsteuer RC VSt</td><td>9</td><td>19,00</td><td>1579</td><td>Abziehbare VSt nach § 13 b USIG 19 %</td><td></td></tr> <tr><td><input type="checkbox"/></td><td>Umsatzsteuer USt 19%</td><td>1</td><td>19,00</td><td>1776</td><td>USt. 19%</td><td>3</td></tr> <tr><td><input type="checkbox"/></td><td>Vorsteuer VSt 19%</td><td>1</td><td>19,00</td><td>1576</td><td>Abziehbare VSt. 19%</td><td>9</td></tr> <tr><td><input type="checkbox"/></td><td>Vorsteuer VSt 16%</td><td>11</td><td>16,00</td><td>1575</td><td>Abziehbare VSt. 16%</td><td>9</td></tr> <tr><td><input type="checkbox"/></td><td>Umsatzsteuer ust. 16%</td><td>11</td><td>16,00</td><td>1775</td><td>USt. 16%</td><td>3</td></tr> </tbody> </table>		Start	Bezeichnung	St.Schlüssel	St. in %	Kontnr.	Steuerkonto	Export Code	<input type="checkbox"/>	Umsatzsteuer USt 0%	0	0,00	1770	Umsatzsteuer	0	<input type="checkbox"/>	Umsatzsteuer USt 19%	1	19,00	1776	USt. 19%	3	<input type="checkbox"/>	Umsatzsteuer USt 7%	2	7,00	1771	Umsatzsteuer 7%	2	<input type="checkbox"/>	Vorsteuer VSt 0%	0	0,00	1570	Abziehbare Vst	0	<input type="checkbox"/>	Vorsteuer VSt 19%	1	19,00	1576	Abziehbare VSt. 19%	9	<input type="checkbox"/>	Vorsteuer VSt 7%	2	7,00	1571	Abziehbare Vst 7%	8	<input type="checkbox"/>	Umsatzsteuer Umsatzsteuer	3	19,00	1776	USt. 19%	3	<input type="checkbox"/>	Vorsteuer Vst 16%	4	16,00	1576	Abziehbare VSt. 19%	9	<input type="checkbox"/>	Umsatzsteuer RC USt	9	19,00	1787	USt EU nach § 13 b USIG 19 %		<input type="checkbox"/>	Vorsteuer RC VSt	9	19,00	1579	Abziehbare VSt nach § 13 b USIG 19 %		<input type="checkbox"/>	Umsatzsteuer USt 19%	1	19,00	1776	USt. 19%	3	<input type="checkbox"/>	Vorsteuer VSt 19%	1	19,00	1576	Abziehbare VSt. 19%	9	<input type="checkbox"/>	Vorsteuer VSt 16%	11	16,00	1575	Abziehbare VSt. 16%	9	<input type="checkbox"/>	Umsatzsteuer ust. 16%	11	16,00	1775	USt. 16%	3
Start	Bezeichnung	St.Schlüssel	St. in %	Kontnr.	Steuerkonto	Export Code																																																																																																				
<input type="checkbox"/>	Umsatzsteuer USt 0%	0	0,00	1770	Umsatzsteuer	0																																																																																																				
<input type="checkbox"/>	Umsatzsteuer USt 19%	1	19,00	1776	USt. 19%	3																																																																																																				
<input type="checkbox"/>	Umsatzsteuer USt 7%	2	7,00	1771	Umsatzsteuer 7%	2																																																																																																				
<input type="checkbox"/>	Vorsteuer VSt 0%	0	0,00	1570	Abziehbare Vst	0																																																																																																				
<input type="checkbox"/>	Vorsteuer VSt 19%	1	19,00	1576	Abziehbare VSt. 19%	9																																																																																																				
<input type="checkbox"/>	Vorsteuer VSt 7%	2	7,00	1571	Abziehbare Vst 7%	8																																																																																																				
<input type="checkbox"/>	Umsatzsteuer Umsatzsteuer	3	19,00	1776	USt. 19%	3																																																																																																				
<input type="checkbox"/>	Vorsteuer Vst 16%	4	16,00	1576	Abziehbare VSt. 19%	9																																																																																																				
<input type="checkbox"/>	Umsatzsteuer RC USt	9	19,00	1787	USt EU nach § 13 b USIG 19 %																																																																																																					
<input type="checkbox"/>	Vorsteuer RC VSt	9	19,00	1579	Abziehbare VSt nach § 13 b USIG 19 %																																																																																																					
<input type="checkbox"/>	Umsatzsteuer USt 19%	1	19,00	1776	USt. 19%	3																																																																																																				
<input type="checkbox"/>	Vorsteuer VSt 19%	1	19,00	1576	Abziehbare VSt. 19%	9																																																																																																				
<input type="checkbox"/>	Vorsteuer VSt 16%	11	16,00	1575	Abziehbare VSt. 16%	9																																																																																																				
<input type="checkbox"/>	Umsatzsteuer ust. 16%	11	16,00	1775	USt. 16%	3																																																																																																				

<p>Feature #10847</p>	<p><b>DATEV Export wurde beschleunigt</b></p> <p>Der DATEV Export, der unter Buchhaltung &gt; Datev Export zu finden ist, wurde für die Option „ASCII Standard Export“ beschleunigt. Es können sehr viele Daten in weniger Zeit exportiert werden. Wir empfehlen je nach Größe des Exportes max. 3 Exporte gleichzeitig laufen zu lassen.</p>
<p>Feature #9797</p>	<p><b>Vorauswahl der Kostenstelle im Kontenplan</b></p> <p>Im Kontenplan (Administration &gt; Buchhaltung &gt; Kontenplan) kann zukünftig auch eine Standardkostenstelle definiert werden.</p> <p>Bisher war lediglich möglich zu definieren, ob das Konto ein Kostenstellenkonto ist.</p> <p>Neben der bekannten Checkbox befindet sich ab sofort noch ein Dropdown zur Auswahl einer bestimmten Kostenstellen. Diese Kostenstelle wird dann im manuellen Buchen vorgeschlagen. Im vordefinierten Buchen wird die Kostenstelle aus der vordef. Buchung verwendet. Ist in der vordef. Buchung keine Kostenstelle ausgewählt, im Konto allerdings eine hinterlegt, wird die Kostenstelle aus dem Konto verwendet.</p> <p>Die Auswahl einer anderen Kostenstelle ist weiterhin gegeben.</p> 

<p>Feature #3440</p>	<p><b>Löschen eines Kontos</b></p> <p>Beim Löschen eines Kontos im Kontenplan können verschiedene Gründe auftreten, warum dieses Konto nicht löschtbar ist.</p> <p>Zukünftig werden genauere Informationen angezeigt, warum das Konto nicht löschtbar ist.</p> <p>Mögliche Gründe können sein:</p> <ul style="list-style-type: none"> <li>- Konto ist bereits bebucht</li> <li>- Verwendung des Kontos in einer vordefinierten Regel</li> <li>- Verwendung im Lieferanten</li> </ul>
<p>Feature #10828</p>	<p><b>Verwendung der Kennziffern 35 und 36 in der UVA</b></p> <p>Zur Darstellung der Umsätze und Steuerbeträge der Steuersätze 16% und 5% wurden die Kennzahlen 35 und 36 in der UVA aktiviert.</p> <p>Diese Kennzahlen können nun in den entsprechenden Konten (Administration &gt; Buchhaltung &gt; Kontenplan) hinterlegt und für die Verwendung in der UVA (erweiterte Suche in der Buchhaltung &gt; Auswertungen) genutzt werden.</p>
<p>Bugfix #10825</p>	<p><b>Anzeige der Buchungsschritte</b></p> <p>Die Anzeige der Buchungsschritte unter Administration &gt; Buchhaltung &gt; Buchungsschritte ist wieder möglich.</p>

## Legende

Erweiterung = Software Erweiterung, neue Funktion ggf. mit zusätzlichen Kosten verbunden. Bitte wenden Sie sich bei Interesse an Ihren Support, wir helfen Ihnen gerne weiter bei der Beratung.

Bugfix = Fehlerbehebung