

Release Notes

xMid Version 20.06

Die wichtigsten Änderungen in der neuen Version:

Es wurde eine neue Druckoption erstellt, mit dieser kann die geschäftliche Telefonnummer des Benutzers auf den Dokumenten gedruckt werden.

In der Inbox in der Spalte „Typ“ werden nun die Typen der Flugtickets angezeigt. Damit kann sehr schnell erkannt werden, ob es sich um Ticketdaten oder Refunds oder anderes handelt.

In den Schnittstelleneinstellungen gibt es zwei neue Optionen. Mit diesen beiden Optionen kann festgelegt werden, ob bei einem Updateimport die Abreise – und Rückreisedaten in den Auftragsdetails automatisch aktualisiert werden.

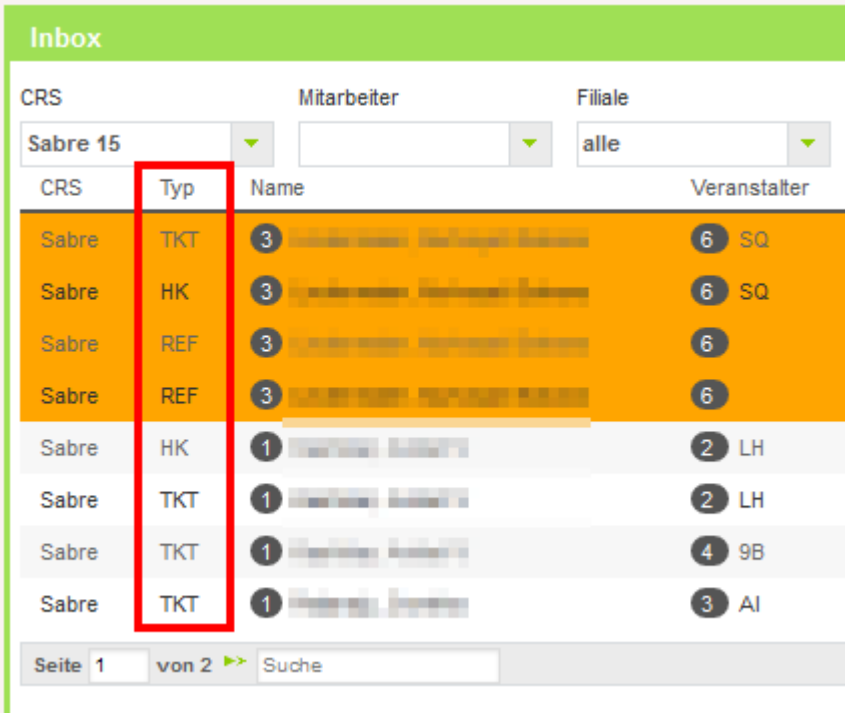
Inhaltsverzeichnis

1. xTour	2
2. Allgemein	3
3. Administration.....	5
4. Auftrag	7
5. Reporting.....	8
6. Buchhaltung.....	9
Legende	9

1. xTour

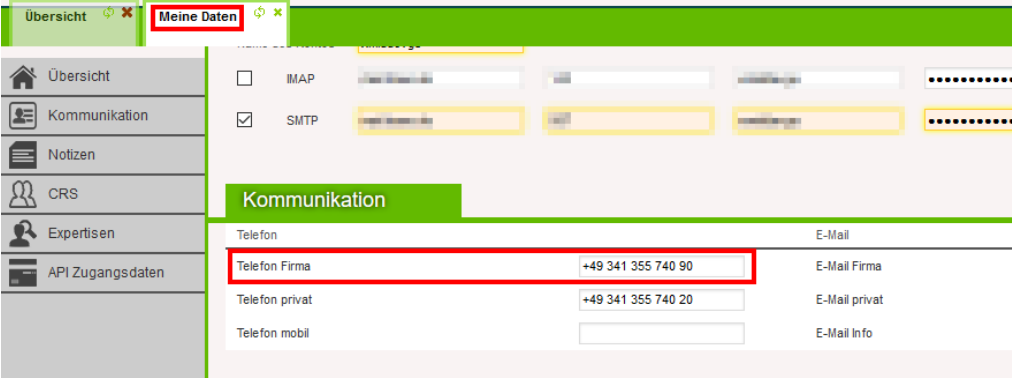
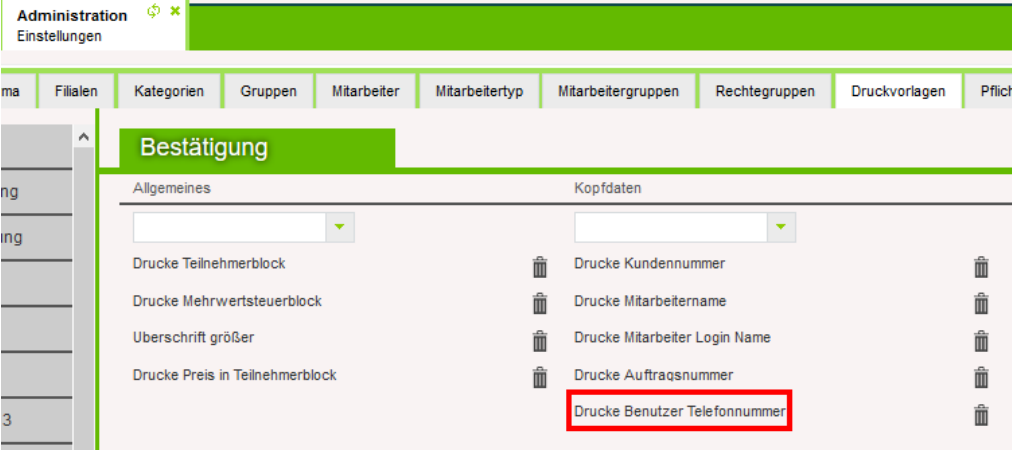
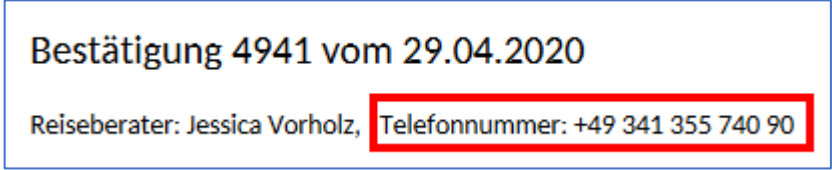
Art	Beschreibung
Bugfix #10355	<p>Darstellung Hotelfakten</p> <p>Die Bezeichnung der Hotelfakten unter xTour > Administration > Hotel/Schiff/Rundreise wurde korrigiert.</p>
Bugfix #10684	<p>Anzeigefehler in Preiserfassung behoben</p> <p>Der Anzeigefehler in der Preiserfassung unter dem Reiter „Kalk“ wurde korrigiert. Nun wird direkt nach dem Speichern der Kalkulation auf Zimmerebene das Zimmer im Reiter angezeigt.</p>

2. Allgemein

Art	Beschreibung
Erweiterung #10568	<p>Anzeige aller Tickettypen in der Inbox</p> <p>Die Visualisierung des Tickettyps in der Inbox wurde erweitert, wenn diese vom GDS geliefert werden.</p> <p>Es werden nun die folgenden Tickettypen erkannt und dargestellt:</p> <ul style="list-style-type: none"> • TKT - Ticketdaten • CANX/VOID – stornierte Tickets • REF – refundierte Tickets • EMD – Sonderleistungen (Sitzplatzreservierung oder anderes)  <p>The screenshot shows an 'Inbox' interface with a table of tickets. The table has columns for 'CRS', 'Typ', 'Name', and 'Veranstalter'. The 'Typ' column is highlighted with a red box, showing values like TKT, HK, and REF. The table contains several rows of ticket information, including Sabre, HK, REF, and TKT types, with counts and event names.</p>
Bugfix #8739	<p>Öffnen einer E-Mail über die App</p> <p>Auf der Startseite von xMid lassen sich E-Mails in der Dashboard-App „Letzte E-Mails“ per Doppelklick wieder direkt öffnen. So gelangen Sie noch schneller zu Ihrem Standard E-Mailaccount.</p>

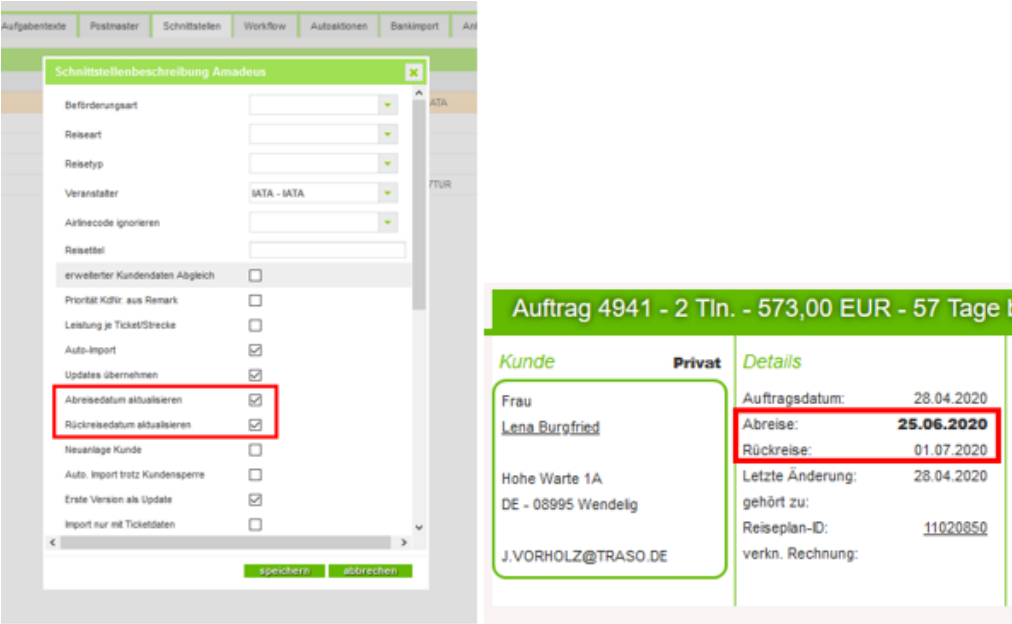
<p>Bugfix #10469</p>	<p>Shop-Holidays: Anlage von Preiszeilen</p> <p>Unter Umständen wurden bei importierten Shop-Holidays Leistungen keine Leistungspreiszeilen angelegt. Häufig handelte es sich dabei um 0,00 Preise.</p> <p>Der Import von Leistungen über Shop-Holidays legt nun auch bei 0,00 Preisen eine Leistungspreiszeile an. Beachten Sie bitte, dass dies nicht für Leistungen zutrifft, welche bereits im Auftrag importiert wurden.</p>
--------------------------	--

3. Administration

Art	Beschreibung
<p>Erweiterung #10547</p>	<p>Neue Druckoption “ Drucke Benutzer Telefonnummer“</p> <p>Unter Administration > Einstellungen > Druckvorlagen im Bereich der „Kopfdaten“ wurde für alle Dokumente eine weitere Option hinzugefügt. Die Option „Drucke Benutzer Telefonnummer“ druckt die Nummer mit dem Typ „Telefon Firma“ aus dem Benutzerprofil des angemeldeten Benutzers unterhalb der Rechnungs- / Dokumentennummer.</p>   
<p>Bugfix #10657</p>	<p>Agenturprovisionsregeln Anwendung der „Zuordnungen“</p> <p>Sind in den Agenturprovisionsregeln unter Administration > Preisregeln > Agenturprovision unter dem Kriterium „Zuordnungen“ weitere Details definiert, so werden diese für die Anwendung im Auftrag wieder berücksichtigt.</p>

<p>Bugfix #10657</p>	<p>Druckvorlagen: Anpassungen und Umbenennung</p> <p>Die Funktionen „Brief an Kunde“, „Brief aus Auftrag“ und „Veranstalterdrucke“ wurde optimiert. Jetzt werden bei Nutzung der einzelnen Funktionen nur die dazugehörige Brief- und Emailvorlagen verwendet. Das Label der „Veranstalterdrucke“ wurde für ein besseres Verständnis auf „Brief an Lieferant“ umbenannt.</p>
--------------------------	---

4. Auftrag

Art	Beschreibung
Erweiterung #10364	<p>neue Schnittstellenoptionen für die Aktualisierung der Abreise- und Rückreisedaten einer Buchung</p> <p>Unter Administration > Allgemeine Regeln > Schnittstellen gibt es zwei neue Optionen: „Abreisedatum aktualisieren“ und „Rückreisedatum aktualisieren“. Sind diese Optionen aktiv, werden bei einem manuellen oder automatischen Import die Felder „Abreise“ und „Rückreise“ im Auftrag im Bereich „Details“ automatisch mit den richtigen Daten ausgefüllt bei einem Update.</p> <p>Beide Optionen sind standardmäßig für alle existierenden Schnittstellen aktiv. Dadurch müssen bei Umbuchungen auf neue Reisezeiten die Buchungsdetails nicht mehr manuell angepasst werden. Für Kunden mit mehreren aktiven Schnittstellen ist zu prüfen, ob die Optionen für alle Schnittstellen aktiv bleiben sollen.</p> <p>Beispiel: Sind die Schnittstellen „xRes“ und „Amadeus“ aktiv, weil die „Amadeus-Daten“ die xRes Buchung vervollständigen, empfehlen wir die neuen Optionen nur für die xRes-Schnittstelle aktiv zu lassen. Andernfalls kann ein Amadeus-Import (zum Beispiel ein Oneway - Flug) die Auftragsdetails verfälschen.</p> 

Bugfix #10405	LT-Mail Anrede der Teilnehmer Es gab einen Fehler mit der Übersetzung der Anrede und des Alters der Teilnehmer beim Versand englischsprachiger Leistungsträgeremails. Nun werden in englischsprachigen LT-Mails die Anreden und das Alter der Teilnehmer korrekt übersetzt.
Bugfix #10544	Textbausteine für komplexe Voucher Nun können auch für die komplexen Voucher Textbausteine bezogen auf die Produktart definiert werden.

5. Reporting

Art	Beschreibung
Bugfix #10505	Statistik: Export erweitert Der Excel-Export unter Reporting > Statistik mit aktiver Erlösvorschau wurde erweitert. Für die Spalten „Leistung VK, Einkaufspreis, Fees, Rabatt, Ag.prov., Gesamt und Gesamt in %“ wird nun jeweils eine Gesamtsumme gebildet. Hinweis: Beachten Sie bitte, dass die Summen bei einem Vorjahresvergleich im Excel-Export <u>nicht</u> abgebildet werden können.

6. Buchhaltung

Art	Beschreibung
Bugfix #10699	<p>Vordefiniertes Buchen ohne das Recht „Erweiterte PRE“</p> <p>Es ist nun wieder möglich ohne das Recht „erweiterte PRE“ den Buchungsstapel zu buchen oder die Quittungen zu drucken.</p>
Bugfix #10704	<p>Keine doppelte Erfassung von Buchungssätzen in der LTA mehr</p> <p>Beim Hinzufügen einer Eingangsrechnung konnte unter Umständen ein Buchungssatz doppelt erfasst werden, ohne dass der Benutzer dies willentlich verursacht hatte. Die Erfassungslogik wurde entsprechend angepasst.</p> <p>Zusätzlich wurde ein Fehler behoben, der es ermöglichte, beim längeren gedrückt halten der Entertaste, mehrfach Zahlungen und Rechnungen anzulegen.</p>

Legende

Erweiterung = Software Erweiterung, neue Funktion ggf. mit zusätzlichen Kosten verbunden. Bitte wenden Sie sich bei Interesse an Ihren Support, wir helfen Ihnen gerne weiter bei der Beratung.

Bugfix = Fehlerbehebung