

Release Notes

xMid Version 19.15

Die wichtigsten Änderungen in der neuen Version:

Der Export der Kundenselektion unterstützt zukünftig den Export der Kontaktdaten.

Exportfunktion der Hotel/Schiff/Rundreise – Übersicht im xTour

Erweiterung der xTour Suche im Auftrag (Aufenthalt von/bis)

Performanceverbesserungen für Kunden-, Auftrags- und Leistungslisten

Nähere Informationen entnehmen Sie bitte aus den Release Notes.

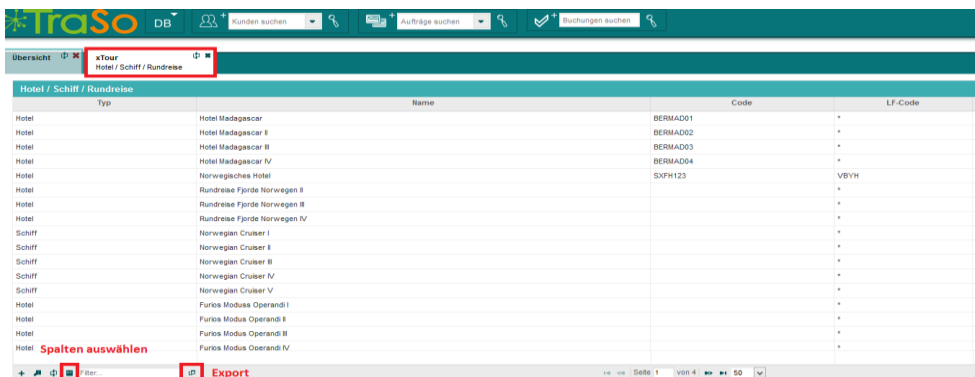
Inhaltsverzeichnis

1. Allgemein	3
2. xTour	4
3. Administration.....	5
4. Auftrag	6
5. Buchhaltung.....	7
6. Reporting.....	8
Legende	9

1. Allgemein

Art	Beschreibung
Erweiterung #9750	<p>Eventimporter – neues Feld: Mitarbeiter</p> <p>Ab sofort können im Eventimporter, anstatt der Mitarbeitergruppe, auch ein oder mehrere Mitarbeiter für die Zuordnung von Aufgaben angegeben werden. Bei Angabe mehrerer Mitarbeiter ist eine Trennung durch Komma notwendig. Der Platzhalter nennt sich „Mitarbeiter:“ und befindet sich als neue Zeile unter „Land:“. Als Angabe/Wert wird dabei der „Log-inname“ des Mitarbeiters verwendet.</p>
Erweiterung #10170	<p>CRS Import - Abgleich von Bankverbindungen für das Lastschriftverfahren:</p> <p>Der Abgleich von Bankverbindungen für die Zahlungsart Lastschrift wurde für den Import erweitert. Bisher wurde nur geprüft, ob bereits eine Bankverbindung im Kundenprofil vorliegt. Nur wenn noch keine Bankverbindung hinterlegt war, wurde diese im Kundenprofil hinterlegt. Bestehende Bankverbindungen wurden nicht aktualisiert oder mit dem Auftrag verknüpft.</p> <p>Ab sofort wird die Bankverbindung aus der Lieferung und aus dem Auftrag abgeglichen und bei Abweichungen für den Auftrag aktualisiert. So steht immer die aktuelle Bankverbindung für die SEPA-Erstellung zur Verfügung.</p>
Erweiterung #10166	<p>Optimierungen für Suchanfragen in xMid</p> <p>Im Bereich der Kunden-, Auftrags- und Leistungslisten wurden Optimierungen vorgenommen. Die Suchergebnisse werden in den Listen jetzt noch schneller angezeigt. Auch der csv Export wurde optimiert und wird jetzt schneller erstellt.</p>

2. xTour


Art	Beschreibung
Erweiterung #9491	<p>xTour – Hotel/Schiff/Rundreise > Exportfunktion:</p> <p>Die xTour-Übersicht der Hotels, Schiffe und Rundreisen verfügt ab sofort auch über die, aus anderen Grids, bekannte Exportfunktion. Über die Schaltfläche „Spalten auswählen“ können, wie gewohnt, auch Vorlagen für den Export definiert werden.</p> 
Erweiterung #9550	<p>xTour – Hotel/Schiff/Rundreise > Filter und Datensatz suchen:</p> <p>Der Filter und die „Datensatz suchen“ - Funktion der Hotel-/ Schiff-/ Rundreise - Übersicht in xTour funktioniert ab sofort wieder ordnungsgemäß.</p>
Bugfix #10051	<p>xTour – Fehler beim Zuordnen von Preisen:</p> <p>Bei der Preisregelzuordnung trat in einigen Fällen eine Fehlermeldung auf. Dies wurde korrigiert.</p>
Bugfix #10140	<p>xTour – Hotel/Schiff/Rundreise > Preisregel für Freinächte:</p> <p>Wenn für die Preisregel der Freinächte die Option „nur Zimmer“ aktiv war, fehlte bei Anwendung dieser Preisregel die Kalkulation der Verpflegung. Zukünftig wird die Kalkulation auch für diese Konstellation durchgeführt.</p>
Erweiterung #10147	<p>Auftrag – xTour – Hotelsuchmaske/Rundreisesuche > neues Kriterium:</p> <p>Die xTour-Hotelsuchmaske und Rundreisesuchmaske wurden um das Feld „Aufenthalt von/bis“ erweitert. Dies ermöglicht eine schnellere Anpassung des Reiseterrmins. Das Abreisedatum und Rückreisedatum werden aus dem Auftrag übernommen, können aber wie gewohnt in der</p>

	ersten Maske oder in Hotel-/Rundreisesuchmaske geändert werden. Der Button „Suche“ wurde in „Preise anzeigen“ umbenannt.
Erweiterung #10162	xTour – Hotel/Schiff/Rundreise > Filterfunktionen: Die in Version 19.14 hinzugefügten Spalten LF-Code, LF-Bezeichnung, Land, 3LC und Einkaufsbezeichnung der Hotel-/ Schiff-/ Rundreise-Übersicht werden ab sofort auch beim Filtern berücksichtigt. Zusätzlich kann jetzt auch die Sortierung dieser Spalten geändert werden.

3. Administration

Art	Beschreibung
Bugfix #9870	Administration – Vorbelegung der Aufgaben: In den Firmeneinstellungen (Basisdaten > Vorbelegung Aufgaben) kann festgelegt werden, ob die Felder „Filiale“, „Mitarbeiter“ oder „Mitarbeitergruppe“ beim Anlegen einer Aufgabe bereits vorausgewählt sein sollen. Eine Aufgabe kann in verschiedenen Bereichen (Dashboard, Auftrag, Kunde/Kontakt, Lieferant & xTour) angelegt werden. In manchen Bereichen wurde diese Einstellung nicht richtig übernommen. Zukünftig wird dies korrekt übernommen.
Erweiterung #10175	Mitarbeiterrechte: Das Mitarbeiterrecht „erweitertes Kreditkartenhandling verwalten“ im Bereich Administration wurde zum besseren Verständnis umbenannt in: „CC Business Case verwalten“. Alle Mitarbeiter mit diesem Recht können die bestehenden Business Cases unter Administration > Einstellungen > Firma > Zahlungseinstellungen > CC Token-Anbieter sehen und bearbeiten. In Abhängigkeit davon, ob das Modul „Erweitertes Kreditkartenhandling“ aktiviert ist, sind auch weitere Rechte damit verbunden. Z.B. können dann auch weitere Business Cases angelegt und verwaltet werden.
Bugfix #10191	Administration – Farbwähler: Das ausgewählte Farbdesign unter „Administration“ wird zukünftig wieder direkt nach der Auswahl übernommen.

4. Auftrag

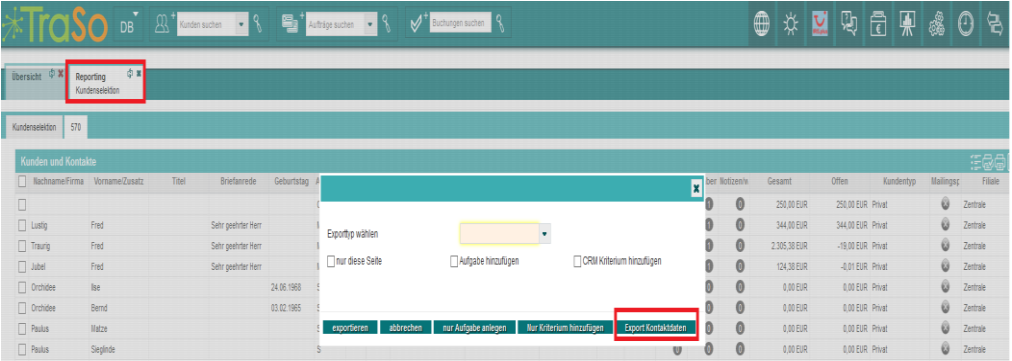
Art	Beschreibung																									
Bugfix #9714	<p>Erweiterte Auftragsuche – Reiseplan-ID:</p> <p>Das Suchfeld „Reiseplan-ID“ in der erweiterten Auftragsuche unterstützt zukünftig Umlaute.</p>																									
Bugfix #9443	<p>Auftrag > Einkaufspreise und deren Veranstalter</p> <p>Wird bei manueller Anlage einer Leistung auch ein Einkaufspreis angelegt, wird der Veranstalter des Einkaufspreises anhand des ausgewählten Veranstalters gezogen. Findet die Anlage des Einkaufspreises vor Auswahl des Leistungsveranstalters statt, wird lediglich der erste Veranstalter der Veranstalterliste ausgewählt.</p> <p>Bitte beachten Sie, dass keine nachträgliche Aktualisierung stattfindet. Diese muss ggf. manuell durchgeführt werden.</p>																									
Erweiterung #10080	<p>Jobübersicht im Auftrag optimiert:</p> <p>Um die automatischen Dokumenten- und Zahlungsjobs besser prüfen zu können, wurde der Bereich „Jobübersicht“ optimiert. Es wurde eine neue Spalte „Job ausgeführt“ hinzugefügt, die die tatsächliche Ausführungszeit dokumentiert.</p> <p>Weiterhin ist es möglich gescheiterte Zahlungsjobs einzeln neu zu generieren. Klickt man auf das Icon vor dem Job wird dieser neu angelegt und der fehlgeschlagene Job erhält einen neuen Status „Ignored“. Er wird in der Übersicht mit einem gelben Icon dargestellt.</p>  <table border="1"> <thead> <tr> <th>Jobtyp</th> <th>geplante Ausführungszeit</th> <th>Regel</th> <th>Status</th> <th>Job ausgeführt</th> </tr> </thead> <tbody> <tr> <td>Restzahlung</td> <td>01.11.2019 11:00:00</td> <td>CC Wirecard CHF</td> <td>⊙</td> <td></td> </tr> <tr> <td>autom. Dok.-Versand</td> <td>30.10.2019 11:54:07</td> <td>Rechnungversand CC</td> <td>✓</td> <td>30.10.2019 11:54:22</td> </tr> <tr> <td>autom. Dok.-Versand</td> <td>30.10.2019 11:49:08</td> <td>Rechnung Bank</td> <td>✓</td> <td>30.10.2019 11:49:21</td> </tr> <tr> <td>Anzahlung</td> <td>29.10.2019 11:00:00</td> <td>CC Wirecard CHF</td> <td>⊙</td> <td>30.10.2019 12:48:52</td> </tr> </tbody> </table>	Jobtyp	geplante Ausführungszeit	Regel	Status	Job ausgeführt	Restzahlung	01.11.2019 11:00:00	CC Wirecard CHF	⊙		autom. Dok.-Versand	30.10.2019 11:54:07	Rechnungversand CC	✓	30.10.2019 11:54:22	autom. Dok.-Versand	30.10.2019 11:49:08	Rechnung Bank	✓	30.10.2019 11:49:21	Anzahlung	29.10.2019 11:00:00	CC Wirecard CHF	⊙	30.10.2019 12:48:52
Jobtyp	geplante Ausführungszeit	Regel	Status	Job ausgeführt																						
Restzahlung	01.11.2019 11:00:00	CC Wirecard CHF	⊙																							
autom. Dok.-Versand	30.10.2019 11:54:07	Rechnungversand CC	✓	30.10.2019 11:54:22																						
autom. Dok.-Versand	30.10.2019 11:49:08	Rechnung Bank	✓	30.10.2019 11:49:21																						
Anzahlung	29.10.2019 11:00:00	CC Wirecard CHF	⊙	30.10.2019 12:48:52																						
Erweiterung #10117	<p>Allianz – Geltungsbereich der Versicherungsbuchung:</p> <p>Die Allianz ändert den Geltungsbereich in der Versicherungsbuchung. Aus Deutschland, Europa, Weltweit wird Europa, Weltweit exkl. USA/Kanada, Weltweit inkl. USA/Kanada. Die Änderungen wurden in den Buchungsdialog übernommen.</p>																									
Erweiterung #10179	<p>Druck – Darstellung der Leistung „Rundreise“:</p> <p>Die Darstellung der Leistungsart „Rundreise“ auf der Rechnung wurde in einigen Bereichen korrigiert. Folgende Bereiche standen dabei im Fokus: Schriftart (Feld: Beschreibung), die Spaltenbreite in der Zeile</p>																									

	„Zimmeranzahl und folgende“ sowie das Verhalten der Option: „Drucke Hotelzimmeranzahl“. Diese Bereiche wurden angepasst, um die Darstellung zu verbessern.
--	--

5. Buchhaltung

Art	Beschreibung
Erweiterung #9656	<p>Buchhaltung – Vordefiniertes Buchen:</p> <p>Bei vordefinierten sowie manuellen Buchungen wird zukünftig der Cursor direkt wieder in das Feld „Buchungsdatum“ gesetzt, nachdem ein Buchungssatz in den Stapel übernommen wurde. Dadurch wird eine erleichterte Eingabe der Datensätze ermöglicht.</p>
Erweiterung #9752	<p>Buchhaltung – LTA – Summenanzeige für Fremdwährung</p> <p>Die Summenanzeige in der Leistungsträgerabrechnung wurde erweitert. Zukünftig wird auch die Summe der Fremdwährungsbeträge angezeigt.</p> <p>Sobald Zahlungen mit Fremdwährungen zur Aufsummierung angewählt wurden, wird zusätzlich zur Summe der Standardwährung, auch die Summe der Fremdwährungsbeträge angezeigt.</p> <p>Beachten Sie bitte, dass jeweils nur eine Fremdwährung dargestellt werden kann. Es kommt zu einer Information im oberen rechten Bereich, falls Unstimmigkeiten vorliegen.</p>
Erweiterung #9759	<p>Leistungsträgerabrechnung > LT-Import für Importart „xMid“:</p> <p>Der Datenabgleich für die Importart „xMid“ der Leistungsträgerabrechnung wurde erweitert. Ab sofort werden nicht nur Veranstalter und Vorgangsnummer auf eindeutige Treffer geprüft und zugewiesen, sondern auch die Beträge verglichen. So reduziert sich die Anzahl der noch manuell zu bearbeitenden Posten zukünftig. Zum Beispiel bei Leistungen mit gleicher Vorgangsnummer, jedoch unterschiedlichen Beträgen.</p>
Erweiterung #10035	<p>Zahlungskontrolle > Auftragsbezogene Lastschriftenart</p> <p>Zukünftig wird die Lastschriftenart (Firmenlastschrift/Basislastschrift) auftragsbezogen erkannt. In der Vergangenheit wurde nur die Standardbankverbindung des Kunden in Verbindung mit einem Lastschriftenmandat als Firmenlastschrift erkannt. Zukünftig wird die im Auftrag vorliegende Lastschrift auf ein vorliegendes Mandat geprüft und dann dementsprechend genutzt.</p>

6. Reporting

Art	Beschreibung
Erweiterung #9613	<p>Statistik > Export der Summen</p> <p>Die Darstellung der Statistik enthält eine Summenzeile (Total). Diese ist bisher nicht im Export einer Excel- oder CSV-Datei enthalten. Ab sofort werden die Werte aus dieser Zeile ebenfalls im Export enthalten sein.</p>
Erweiterung #9917	<p>Kundenselektion > Export der Kontaktdaten</p> <p>In der Kundenselektion (Reporting - Kundenselektion) existiert zukünftig eine neue Exportfunktion. Der Name der neuen Funktion lautet: Export Kontaktdaten.</p> <p>Diese Funktion exportiert nicht die Kundendaten der selektierten Kunden, sondern die Daten der Kontakte des Kunden. Dabei werden die gleichen Vorlagen wie für den normalen Export genutzt.</p> 
Bugfix #10167	<p>Statistik > Veranstalter und deren Produktarten</p> <p>In der Statistik können Lieferanten einzeln oder mehrfach selektiert werden. Wenn sehr viele auf einmal ausgewählt werden, kann dies zu Einschränkungen in der Auswahl der dazugehörigen Produktarten führen. Zukünftig werden die Produktarten korrekt dargestellt und können auch dementsprechend selektiert werden.</p>

Legende

Erweiterung = Software Erweiterung, neue Funktion ggf. mit zusätzlichen Kosten verbunden. Bitte wenden Sie sich bei Interesse an Ihren Support, wir helfen Ihnen gerne weiter bei der Beratung.

Bugfix = Fehlerbehebung