

Release Notes

xMid Version 19.12

Die wichtigsten Änderungen in der neuen Version:

Die CAMT-Bearbeitung wurde verbessert. Zum einen können nun CAMT-Dateien mit Fremdwährung verarbeitet werden. Zum anderen werden bei manuellen Zahlungen die Steuersätze automatisch zugeordnet und das Handling beim Abspeichern von zugeordneten Positionen wurde verbessert.

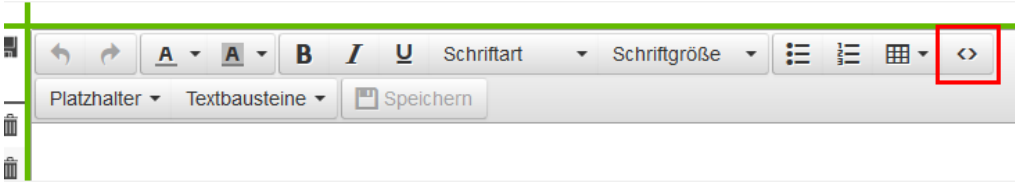
Für die Wirecard-Schnittstelle können nun mehrere Business Cases innerhalb einer Datenbank angelegt werden. Damit können beispielsweise Aufträge in Fremdwährung innerhalb derselben Datenbank (Agent) bearbeitet werden wie die in der Standardwährung und in den automatischen Zahlungen definiert werden.

Inhaltsverzeichnis

1. Allgemein	3
2. xTour	5
3. Administration.....	6
4. Auftrag	8
5. Kunde	10
6. Buchhaltung.....	11
7. Reporting.....	13
8. Kommunikation	13
Legende	13

1. Allgemein

Art	Beschreibung
Bugfix #8885	<p>xRes Schnittstelle: Import gelöschter Kunden aus xRes</p> <p>Wird ein Kunde in xRes gelöscht und ein Übertrag für den betreffenden Auftrag an xMid ausgelöst, so ist das Kundenprofil nach dem Import auf unsichtbar gesetzt. Voraussetzung ist, dass alle Zahlungen ausgeglichen und alle Reisen abgeschlossen sind. Zusätzlich erscheint eine „unsichtbar Notiz“ per Laufschrift.</p> <p>Die Funktion ist wieder voll hergestellt, nachdem ein Fehler die Notiz und die Unsichtbarkeitsfunktion unterbunden hatte.</p>
Erweiterung #9668	<p>Wirecard Schnittstelle: mehrere Business Case</p> <p>Es ist nun möglich auf einer Datenbank mit mehreren Wirecard Business Cases zu arbeiten. Hierfür wurde ein neues Modul erstellt. Das „erweiterte Kreditkartenhandling“. Ist dieses Modul aktiv, können unter Administration > Einstellungen > Firma im Bereich Zahlungseinstellungen mehrere Business Case hinterlegt werden. Dies ist beispielsweise notwendig, wenn innerhalb einer Datenbank mit einem Business Case Fremdwährungszahlungen getätigt werden und mit dem Standard Business Case die Standardwährungen abgewickelt werden.</p> <p>Im Kundenprofil wird neben der Kreditkarte angezeigt, mit welchem Business Case die Karte angelegt wurde.</p> <p>Der Business Case ist an eine Filiale (des Auftrages / Kunden) geknüpft.</p> <p>Das Modul ist kostenpflichtig. Bei Interesse wenden Sie sich bitte an Ihr Supportteam. Wir helfen Ihnen gern weiter.</p>

<p>Erweiterung #9651</p>	<p>Texte in HTML formatieren</p> <p>Dem Texteditor wurde ein neuer Button hinzugefügt.</p>  <p>Mit Hilfe dieses Buttons öffnet sich ein neues Fenster „Quelltext“. Hier kann nun direkt ein HTML-Text eingefügt werden bzw. der vorhandene Text wird in HTML-Text umgewandelt und kann hier angepasst werden.</p> <p>So kann in verschiedenen Bereichen wie z.B. im Auftrag im Texteditor für Leistungen, in Email/Brief an Kunde, Textbausteine, Komplexe Voucher u.a. die Darstellung der eingegebenen Texte per HTML Editor optimiert bzw. Formatierungen korrigiert werden.</p>
<p>Bugfix #9905</p>	<p>Amadeus Schnittstelle: Auslesen von CANX für EMDs</p> <p>Wurden in Amadeus mehrere EMDs für einen Filekey ausgestellt und davon mehr als eine EMD gecancelt, kam es zum Teil zu Fehlern beim Import der CANX für die Folge EMDs. Cancel für EMDs aus Amadeus werden jetzt korrekt verarbeitet.</p>

2. xTour

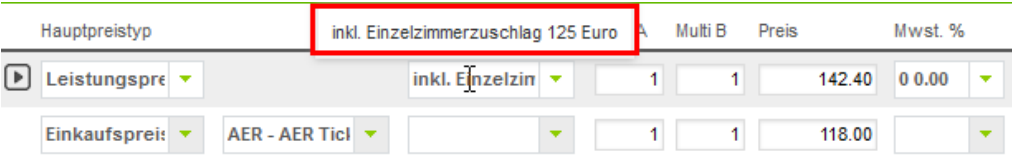
Art	Beschreibung
Bugfix #9000	Hotel/ Rundreise Staffelpreise Bei der Änderung von „ Teilnehmer min 1 - max 3 “ auf „ Teilnehmer 1 - 4 “ änderte sich bisher auch der Name des ersten Zimmers von „ Doppelzimmer “ auf „ Teilnehmer 1-4 “. Es sah bei dem erneuten Öffnen der Preise wieder korrekt aus. Dies wurde behoben und der Zimmername bleibt erhalten.
Bugfix #9415 #9507	Transfer Preiseingabe In den Transferpreisen war bisher nur der Punkt erlaubt. Nun können die Preise auch mit Komma eingegeben werden. Es wird automatisch in einen Punkt umgewandelt. Wird eine zusätzliche Kinderpreiszeile in den Transferpreisen hinzugefügt und der Transfer ist noch nicht gespeichert, gab es den Löschen-Button der Zeile ohne eine Bezeichnung. Die Übersetzung „Kinderpreiszeile löschen“ wurde ergänzt.
Erweiterung #9449	Export von Kontingenten Der xTour-Export wurde verbessert. Es werden keine Termine in der Vergangenheit mehr exportiert .

3. Administration

Art	Beschreibung
Bugfix #9574	<p>Formatierung im Modul „Bausteine“ für Freies Formular</p> <p>In der Vergangenheit wurden die Formatierungen der Bausteine für die Leistungsart „Freies Formular“ nicht richtig abgespeichert.</p> <p>Zukünftig werden die Formatierungen wie z.B. unterstrichen und kursiv korrekt gespeichert und auch dementsprechend im Auftrag angewendet.</p> <p>Die „Bausteine“ sind im Bereich Administration > Leistungen zu finden.</p>
Bugfix #9700	<p>Bearbeiten der Postmaster-Regeln</p> <p>Die Bearbeitung der Regeln für den Postmaster ist nun wieder korrekt. Mit Hilfe eines Doppelklicks auf eine Regel, kann diese bearbeitet werden, ohne dass der E-Mailtext angezeigt wird.</p> <p>Das Modul „Postmaster“ ist im Bereich Administration > Allgemeine Regeln zu finden, sofern dieses aktiviert ist. Der Postmaster ist ein kostenpflichtiges Modul. Bei Interesse stehen wir Ihnen gern zur Verfügung.</p>
Erweiterung #9896	<p>Mitarbeiterrecht „Subpreise neu berechnen“</p> <p>Die Benutzer, die das Recht „Subpreise Neuberechnen“ nicht haben, bekommen in den Firmeneinstellungen (Rubrik: Auftragseinstellung) die Option „Auswahl der neu zu kalkulierenden Subpreise“ angezeigt.</p> <p>Damit können auch solche Benutzer bestimmen, ob Agenturprovisionen und/oder Fees über den Schalter „Subpreise neu berechnen“ im Auftrag neu kalkuliert werden sollen, obwohl unter Umständen ihnen selbst das Recht zur Durchführung der Neuberechnung fehlt.</p>

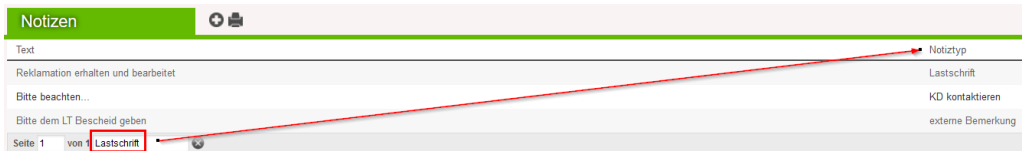
<p>Erweiterung #9546</p>	<p>Unterlagenversand für filialabhängige Voucher</p> <p>Mit Version 19.06 wurde die Möglichkeit geschaffen komplexe Voucher in Abhängigkeit einzelner Filialen zu definieren. Waren jedoch alle Vorlagen auf Filialen definiert, scheiterte der automatische Dokumentenversand. Es war nötig eine allgemein gültige Vorlage zu definieren. Diese Logik wurde geändert. Ab sofort ist es möglich alle Voucher filialbasierend zu definieren, ohne eine allgemeine Vorlage zu hinterlegen. Es gilt also: Ist keine Filiale definiert, gilt der Voucher für alle Filialen.</p>
<p>Erweiterung #9861</p>	<p>Weitere Platzhalter für Agenturen</p> <p>Die Agenturplatzhalter wurden erweitert: Für die Adresse der Agentur kann entweder ein einzelner Platzhalter {Agentur Adresse} oder die neuen separaten Platzhalter {Stadt Agentur}, {PLZ Agentur}, {Land Agentur}, {Agentur Adresse Zusatz}, {Strasse Agentur} genutzt werden. Außerdem sind folgende neuen Platzhalter dazugekommen: {Agentur Adressanrede}, {Agentur Zusatz}. Wie die vorherigen Agenturplatzhalter, sind auch diese in die folgenden Bereiche hinzugefügt worden: Druckvorlagen > Brief aus Auftrag und Deckblatt, Allgemeine Regeln> E-Mail Texte und Textbausteine</p>
<p>Erweiterung #9911</p>	<p>Neue 3LC und neue Fluggesellschaft</p> <p>Es wurden weitere weitere IATA 3 Letter Codes hinzugefügt (3LC):</p> <ul style="list-style-type: none"> - „IOB“ - Innsbruck Bahnhof - „LLJ“ - Lubuk Linggau - „XJY“ - Massy TGV Bahnhof <p>Zusätzlich wurde die neue Airline „Nam Air“ mit dem IATA Code IN hinzugefügt.</p>
<p>Erweiterung #9916</p>	<p>Validationsregeln: Zahlungsregeln</p> <p>Die Zahlungsregeln können nun auch filialbasierend definiert werden. Hierfür stehen die definierten Filialen im gleichnamigen Filter zur Auswahl. Es sollte mindestens eine Filiale gesetzt sein.</p>

4. Auftrag

Art	Beschreibung															
Bugfix #9297	<p>Kalkulation der Agenturprovisionen für Rabatte</p> <p>Werden Rabatte als Subpreiszeilen für Leistungspreise angelegt und wird anschließend eine Subpreisberechnung durchgeführt, so erhalten die Agenturprovisionszeilen korrekte Vorzeichen.</p> <p>Bisher wurde die Agenturprovision für Rabatte mit dem falschen mathematischen Vorzeichen versehen. Der Fehler ist behoben. Bitte beachten, dass die Agenturprovision nur über die Subpreisberechnung für Rabatte kalkuliert werden kann.</p>															
Bugfix #9655	<p>Versicherung Hanse Merkur</p> <p>Bei der HMR gab es ein Anzeigeproblem, sodass Tarifdetails über das Dokumentensymbol in der Tarifergebnisliste nicht geladen wurden.</p> <p>Mit dieser Version werden die Tarifdetails der HMR wieder angezeigt.</p>															
Erweiterung #9902	<p>Im Zuge der PSD2 wurden Anpassungen für Internetbuchungen von HMR Versicherungen durchgeführt. Bei der Buchung einer Police mit Kreditkarte wird nun ein MoTo Element (mail and telephone order) mitgesendet.</p>															
Erweiterung #9735	<p>Verschieben von Angeboten zu Kontakten</p> <p>Beim Verschieben von Angeboten werden auch Kontakte in der Suche berücksichtigt.</p> <p>Beim Verschieben von Aufträgen werden weiterhin nur Kunden in der Suche beachtet.</p>															
Erweiterung #9772	<p>Anzeige für Preiszeilentexte</p> <p>Mit Hilfe eines Mouseovers können nun auch die langen Texte einer Preiszeile angezeigt werden.</p>  <table border="1" data-bbox="427 1803 1444 1960"> <thead> <tr> <th>Hauptpreistyp</th> <th>inkl. Einzelzimmerzuschlag 125 Euro</th> <th>Multi B</th> <th>Preis</th> <th>Mwst. %</th> </tr> </thead> <tbody> <tr> <td>Leistungspre</td> <td>inkl. Einzelzin</td> <td>1</td> <td>1</td> <td>142.40 0 0.00</td> </tr> <tr> <td>Einkaufspreis</td> <td>AER - AER Ticl</td> <td>1</td> <td>1</td> <td>118.00</td> </tr> </tbody> </table>	Hauptpreistyp	inkl. Einzelzimmerzuschlag 125 Euro	Multi B	Preis	Mwst. %	Leistungspre	inkl. Einzelzin	1	1	142.40 0 0.00	Einkaufspreis	AER - AER Ticl	1	1	118.00
Hauptpreistyp	inkl. Einzelzimmerzuschlag 125 Euro	Multi B	Preis	Mwst. %												
Leistungspre	inkl. Einzelzin	1	1	142.40 0 0.00												
Einkaufspreis	AER - AER Ticl	1	1	118.00												

<p>Bugfix #9820</p>	<p>Übernahme der TN-Preiszuordnung beim Kopieren</p> <p>Beim Kopieren eines Auftrags oder Erstellen eines Auftrags aus einem Angebot, werden die Teilnehmerpreiszuordnungen jetzt mit in den neuerstellten Auftrag kopiert.</p> <p>Eine erneute Zuweisung der Preise ist nicht mehr nötig.</p>
<p>Erweiterung #9840</p>	<p>Zahlungskontrolle: Gutschriften und Lastschriften in Fremdwährung</p> <p>Bei einer ausgewählten Fremdwährung in der Zahlungskontrolle, stehen künftig nur solche Aufträge in der Lastschriften- und Gutschriftenliste zur Verfügung, die auch der ausgewählten Fremdwährung entsprechen.</p> <p>Bislang war dies nur in der Ergebnisliste vorgesehen.</p> <p>Wird keine Währung selektiert, werden alle Aufträge in (umgerechneter) Standard-Währung angezeigt.</p>
<p>Erweiterung #9927</p>	<p>Beschleunigung der Ladezeit</p> <p>Das Laden oder Hinzufügen von Leistungen wurde optimiert. Dies ist besonders in Kundenprofile mit mehr als 5000 Zimmerarten (Administration > Leistungen > Zimmerarten) festzustellen.</p>

5. Kunde

Art	Beschreibung
Erweiterung #9625 #9673	<p>Neue Spalte in der Kundensuche, Kundenselektion</p> <p>Die Ergebnisliste der Kundensuche wurde um folgende optionale Spalten erweitert:</p> <ul style="list-style-type: none"> - Kunde seit - Frei 4 (Zusatzdaten im Kundenprofil) - Frei 5 (Zusatzdaten im Kundenprofil) - Frei 6 (Zusatzdaten im Kundenprofil) - Grund der Reise (Zusatzdaten im Kundenprofil) - Genehmiger (Zusatzdaten im Kundenprofil) - Genehmigungscode (Zusatzdaten im Kundenprofil) - Reisestatus (Zusatzdaten im Kundenprofil) - Supervisor (Zusatzdaten im Kundenprofil) - Adressanrede <p>Die Spalten sind standardmäßig nicht aktiv und können wie gewohnt über den Button „Spalten auswählen“ aktiviert werden.</p> <p>Nach den Inhalten dieser Spalten kann gesucht werden. Zusätzlich sind diese Spalten auch sortierbar sowie exportierbar.</p>
Erweiterung #9635	<p>Ladezeit im Kundenprofil verbessert</p> <p>Das Laden von Aufgaben bei Kunden (z.B. Firmen oder unterbuchende Reisebüros) mit mehr als 1000 Kontakten wurde beschleunigt.</p>
Erweiterung #9915	<p>Suche nach Notiztyp im Kunden/ Auftrag</p> <p>Im Kunden- und auch Auftragsprofil kann zukünftig im Suchbereich der Notizen nach dem „Notiztyp“ gesucht werden.</p>  <p>Dadurch wird die Suche nach bestimmten Notizen vereinfacht.</p>

Erweiterung #9944	<p>Bankname automatisch ausfüllen</p> <p>Der Bankname wird seit dem letzten Release automatisch befüllt, wenn eine IBAN erkannt wurde. Bei ausländischen Banken führte dies oft zu Verwirrungen. Ab sofort werden nur noch deutsche IBANs (beginnend mit dem Kürzel DE) genutzt, um den Banknamen zu ermitteln.</p>
----------------------	--

6. Buchhaltung

Art	Beschreibung
Bugfix #9670	<p>LT-Import „AER“</p> <p>In der Leistungsträgerabrechnung im Reiter „Import“ wird für die AER-Avise nun der richtige Zeitraum genutzt, sodass nicht mehr alle verfügbaren Importe eines Büros angezeigt werden.</p> <p>Die Auflistung aller neuen Importe beschleunigt sich dadurch.</p>
Erweiterung #9689	<p>Steuersätze erhalten Pflichtangaben</p> <p>Steuersätze, welche unter Administration > Buchhaltung > Steuertabelle hinterlegt werden, können nur noch mit einem Gültigkeitszeitraum abgespeichert werden. Dazu wurden in der Maske die Felder „gültig ab / bis“ zu einem Pflichtfeld umgebaut. Beachten Sie, dass bei einem nicht hinterlegten Zeitraum dies nun notwendig wird, wenn Änderungen abgespeichert werden sollen.</p>
Erweiterung #9694	<p>LTA: Export von Leistungen mit Filter „inkl. Lieferantengruppe“</p> <p>Der Export von Leistungen mit aktivem Filter für die Lieferantengruppe (2. Dropdown neben „Veranstalter“, wird nun auch im Export beachtet.</p> <p>Zuvor wurde dieser Filter nicht beachtet, was dazu führte, dass der Export mehr Leistungen enthielt als angezeigt wurden.</p>

<p>Erweiterung #9924</p>	<p>Verarbeitung von Fremdwährung im manuellen Buchen / CAMT</p> <p>Ab sofort können CAMT-Formate mit Fremdwährung verarbeitet werden. Das hierfür verwendete Konto muss für die entsprechende Fremdwährung eingestellt sein.</p> <p>Der CAMT Import mit Fremdwährungen wurde geändert.</p> <p>Bei den Aktionen CUP und CSP wird der Fremdwährungskurs mit der Kursart „VK/Kurs Kunde“ (aus Administration > Buchhaltung > Währung) umgerechnet.</p> <p>Für alle weiteren Aktionen wird der Kurs „EK/Kurs Lieferant“ genutzt.</p>
<p>Bugfix #9205</p>	<p>Sammelcheckbox im CAMT</p> <p>Die CAMT-Buchungssätze können mithilfe einer Sammelcheckbox markiert werden. In der Vergangenheit wurden durch die Checkbox auch rote Einträge markiert.</p> <p>Zukünftig werden nur noch gelbe und grüne Einträge markiert. Rote Einträge werden dabei ignoriert.</p> <p>Damit können die bereits zugeordneten Positionen schneller gebucht/gespeichert werden.</p>
<p>Erweiterung #9572</p>	<p>Steuerzuweisung in der manuellen Buchung</p> <p>Wenn in CAMT-Einträgen ein Konto ausgewählt werden soll, kann dies auf zwei Wegen passieren:</p> <p>Einmal durch die Direkteingabe der Kontonummer oder durch Eingabe eines Fragezeichens „?“ und anschließendem Tab.</p> <p>Anschließend erscheint ein Suchfeld in dem das gewünschte Konto gesucht werden kann.</p> <p>Für beide Varianten funktioniert zukünftig die anschließende automatische Befüllung der Steuer.</p>
<p>Bugfix #9696</p>	<p>Sammelzahlungen verbuchen</p> <p>Sammelzahlungen (Aktion TSP), welche als Zahlungskonto ein Kreditorkonto zugeteilt bekommen, wurden in der Vergangenheit nicht korrekt auf das zugeordnete Sammelkonto gespiegelt.</p> <p>Zukünftig wird der Buchungssatz korrekt auf das hinterlegte Sammelkonto dupliert, welches unter <Administration - Buchhaltung - Nummernkreise> für Debitoren und Kreditoren definiert ist.</p>

7. Reporting

Art	Beschreibung
Bugfix #9798	<p>Aufgabe Spalte „Mitarbeiter“</p> <p>Die Spalte „Mitarbeiter“ zeigte bisher den Mitarbeiternamen an, der die Aufgabe angelegt hat. Ab dieser Version wird dort der Mitarbeitername stehen, dem die Aufgabe zugewiesen ist.</p> <p>Ist die Aufgabe mehreren Mitarbeitern zugewiesen, werden Mitarbeiter (Vorname Nachname) kommasepariert aufgelistet.</p>

8. Kommunikation

Art	Beschreibung
Bugfix #9515	<p>Übernahme von Mails mit Anhängen</p> <p>Im Roundcube (Kommunikation > Mail) können E-Mails einem Kunden, Aufträgen und Lieferanten zugeordnet werden. Hier kam es vor, dass Anhänge nicht korrekt übernommen wurden. Dies wurde behoben so dass die Anhänge von importierten E-Mails richtig dargestellt werden.</p>

Legende

Erweiterung = Software Erweiterung, neue Funktion ggf. mit zusätzlichen Kosten verbunden. Bitte wenden Sie sich bei Interesse an Ihren Support, wir helfen Ihnen gerne weiter bei der Beratung.

Bugfix = Fehlerbehebung