

Release Notes

xMid Version 20.05

Die wichtigsten Änderungen in der neuen Version:

Die Kreditkarteninformationen werden im Kundenprofil nur noch angezeigt, wenn ein Tokenanbieter in den Firmeneinstellungen und das Mitarbeiterrecht „Kreditkarten“ ausgewählt ist.

Für den Datev Export steht eine neue Option zur Verfügung. Mit Hilfe des „ASCII Standard Exportes“ kann die Datei komfortabel in Datev importiert werden und es stehen weitere Informationen zur Verfügung.

In der Kundenselektion können vorselektierte Daten exportiert werden.

Die Dokumentenart „Deckblatt“ kann mit Hilfe neuer Platzhalter weiter individualisiert werden.

Inhaltsverzeichnis

1. xTour	2
2. Administration.....	4
3. Auftrag	5
4. Kunde	6
5. Buchhaltung.....	7
6. Reporting.....	9
Legende	9

1. xTour

Art	Beschreibung
Bugfix #9535	<p>Speichern eines Hotels mit Bild</p> <p>Unter xTour > Hotel / Schiff / Rundreise kann ein Hotel / Rundreise auch mit Profilbild ordnungsgemäß gespeichert werden.</p> <p>Vorher wurde das Hotel / Rundreise unsichtbar.</p>
Erweiterung #9581	<p>Validierung für das Löschen von Preisen</p> <p>In der Zimmerpreiserfassung eines Hotels / Schiff / Rundreise wurde eine Validierung eingebaut.</p> <p>Beim Löschen eines Zimmers wird geprüft, ob das Zimmer bereits gebucht wurde. Wurde das Zimmer gebucht, ist das Löschen nicht möglich und die Fehlermeldung „Datensatz kann nicht gelöscht werden, da bereits eine Buchung existiert“ wird angezeigt.</p> <p>Dies gilt sowohl für den EK-Reiter, als auch für den VK-Reiter. Wurde der VK-Reiter versehentlich ausgefüllt und das Zimmer bereits gebucht, ist das Löschen dieses Reiters nicht mehr möglich und somit kann keine dynamische Ausrechnung des Verkaufspreises erfolgen.</p>
Erweiterung #10331	<p>xRes Buchung: Übernahme der Einkaufsbezeichnung aus xTour</p> <p>Bei einer xTour-Buchung über xRes wird nun beim Übertrag an xMid die Einkaufsbezeichnung von Hotel/Rundreise und vom Zimmer in den Auftrag übernommen.</p> <p>Diese Bezeichnung kann mit Hilfe der Platzhalter „HO_Einkaufsbez“ oder „RR_Einkaufsbezeichnung“ in der E-Mail an den Lieferanten genutzt werden.</p>
Bugfix #10440	<p>Logikanpassung der Preisregeln</p> <p>Die Logik der Preisregeln mit dem Typ „Freinächte“ und entsprechenden Einstellungen im Abschnitt „Freinächte“, bei denen der Haken bei „auf SPO-Preis“ nicht gesetzt ist, wurde um zwei Sonderfälle erweitert.</p> <p>Umfasst der Reisezeitraum sowohl den Basispreis als auch den SPO-Preis (oder in umgekehrter Reihenfolge), wird nun nicht nur die Gesamtanzahl der Nächte in dem Reisezeitraum vor der Preisregelanwendung geprüft, sondern wie viele Nächte tatsächlich in der Basispreis-Saisonpreisliste liegen.</p>

<p>Bugfix #10521</p>	<p>Anzeige des Lieferantennamens im Zimmerpreis</p> <p>Wird der Lieferant in den Markt-Einstellungen (Zimmer > Preise > rechte Maustaste auf den Zimmernamen) geändert, wird der neue Name nun sofort angezeigt.</p> <p>Es ist nicht mehr notwendig, die Seite zunächst zu aktualisieren.</p>
<p>Erweiterung #10600</p>	<p>Logikänderung bei einer Buchungsanfrage</p> <p>Die Buchungsanfragelogik beim Anlegen einer neuen xTour Leistung wurde angepasst.</p> <p>Ab sofort wird immer der <u>tagesaktuelle</u> Preis angefragt und ausgegeben, unabhängig vom Auftragsdatum. Das Auftragsdatum kann zwar weiterhin manuell angepasst werden, der Preis ist aber nicht mehr vom Auftragsdatum abhängig.</p>
<p>Erweiterung #10664</p>	<p>Hinweis für Fehlereingabe</p> <p>Bei der Erfassung von Preisen in einem Hotel/Rundreise erscheint nun eine Fehlermeldung in der Bearbeitung, wenn „min-stay“ größer als „max-stay“ ist.</p>

2. Administration

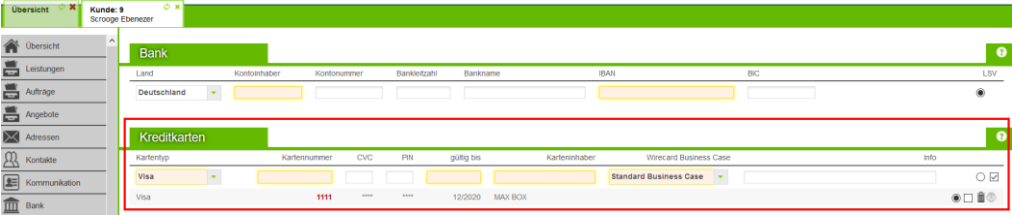
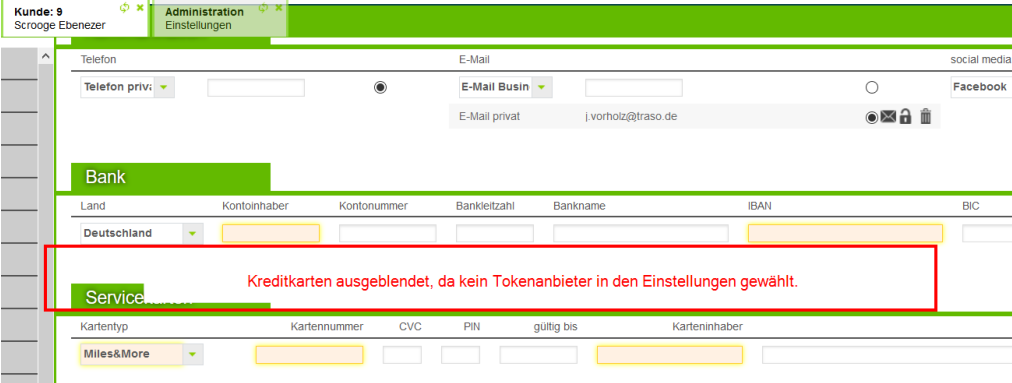
Art	Beschreibung
Bugfix #9847	<p>Layout von Tabellen auf Dokumenten</p> <p>Im Zusammenspiel mit den Druckschaltern „Drucke Gesamtpreis“ und „Drucke Einzelpreis“ wurde eine Tabelle nicht korrekt dargestellt. Dies wurde behoben, so dass die Tabelle wieder geschlossen dargestellt wird.</p>
Erweiterung #10012	<p>Neue Platzhalter für das Deckblatt</p> <p>Die Platzhalter „Brief Text oben“ und „Brief Text unten“ stehen nun auch für das <i>Deckblatt</i> zur Verfügung. Dieses kann unter Administration > Einstellungen > Druckvorlagen definiert werden.</p> <p>Zudem gibt es einen weiteren Platzhalter: „Auflistung Leistungen“</p> <p>Dieser erstellt eine Liste mit den folgenden Spalten und Werten der einzelnen Leistungen: Leistungstyp, Abreise.- Rückreisedatum (Bei Segmentleistungen die früheste Abreise und späteste Rückreise), Lieferant, Vorgangsnummer, Hotelname (leer wenn nicht gegeben), Rundreise Titel (leer wenn nicht gegeben), Zimmer (leer wenn nicht gegeben) und Preis.</p> <p>Das Auftragsdeckblatt kann dadurch noch mehr Details einer Buchung darstellen.</p> <p>Beachten Sie bitte, dass bei Rundreise-, Bus-, Schiff- und Pauschalleistungen als Abreise-/Rückreisedatum das „Aufenthalt von/bis“ Datum und nicht die Daten aus den Segmenten genutzt wird.</p>
Erweiterung #10196	<p>Logikanpassung bei Nutzung der E-Mail-Adressen im Postmaster</p> <p>Die Logik zur Nutzung von E-Mail-Adressen und Telefonnummern beim Postmaster, wurde angepasst. Mit diesem Update werden nur E-Mail-Adressen/Telefonnummern genutzt, welche explizit mit einem grünen Haken versehen sind.</p>
Bugfix #10524	<p>Verwendung der E-Mail-Adressen im Lieferantenprofil</p> <p>Die E-Mail-Adresse die im Lieferanten > Kontakte als Standard markiert ist, wird für den LT-Mail-Versand automatisch vorausgewählt. Es sei denn, es gibt mehrere E-Mail-Adressen mit einer höheren Priorisierung (Flughafen, Region, Leistung und deren Mix)</p>

Bugfix #9017	Umbenennung eines Landes Das Land „Macedonia, The Former Yugoslav Republic Of“ wurde umbenannt zu „Republik Nordmazedonien“.
Erweiterung #9889	Neue Firmeneinstellung für Rundreisen Es gibt die neue Firmeneinstellung „Titel der RR als Reisetitel verwenden“ unter Administration > Einstellungen > Firma im Bereich Auftrags-einstellung. Wird diese Option aktiviert, wird im Auftrag der Reisetitel automatisch mit dem Titel der Rundreise überschrieben/gesetzt. Dies gilt nur, wenn eine neue Rundreiseleistung im Auftrag hinzugefügt wird.

3. Auftrag

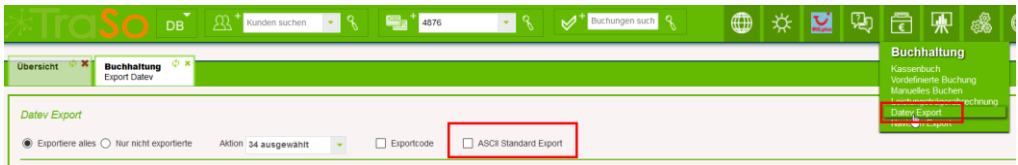
Art	Beschreibung
Bugfix #10509	Bemerkungen in der Zahlungskontrolle Bemerkungen die im Grid der Zahlungskontrolle eingegeben werden, sind im entsprechenden Auftrag im Bereich Notizen sichtbar und können dort und im Grid bei Bedarf geändert werden. Wichtig ist dafür, dass das Mitarbeiterrecht „Notizen bearbeiten“ vergeben ist. Bisher konnten die Bemerkungen im Bereich Notizen des Auftrages nicht geändert werden, auch wenn das Recht vergeben war. Der Fehler wurde behoben.
Erweiterung #10638	Anordnung der Teilnehmernamen Die Anordnung des Vor- und Nachnamens im Teilnehmerblock wurde angepasst. Bisher war die Anordnung: Nachname, Vorname. Zukünftig wird diese gleich der Teilnehmeranordnung in den Leistungen sein: Vorname Nachname. Dadurch wird die Darstellung auf den Dokumenten weiter vereinheitlicht.

4. Kunde

Art	Beschreibung
<p>Erweiterung #10539</p>	<p>Anzeige der Kreditkarten</p> <p>Zukünftig werden die Kreditkarten im Kundenprofil nur noch angezeigt, wenn zusätzlich zum bestehenden Benutzerrecht „Kreditkarten“ auch ein Tokenanbieter unter Administration > Einstellungen > Firma > Zahlungseinstellungen ausgewählt ist.</p> <p>Sollte eines der beiden Kriterien nicht zutreffen, werden keine Kreditkartendaten im Kundenprofil angezeigt.</p> <p>Hinweis: Natürlich werden nicht die reinen Kreditkartendaten angezeigt, sondern lediglich der Token des jeweiligen Anbieters.</p>  <p>Mit gewähltem Tokenanbieter und dem Benutzerrecht</p>  <p>Ansicht: ohne Tokenanbieter / Benutzerrecht</p>
<p>Bugfix #10641</p>	<p>Adressanrede im Kundenprofil</p> <p>Unabhängig vom Kundentypen stehen ab jetzt beide Felder „Adressanrede“ und „Anrede“ im Kundenprofil zur Verfügung. Es werden nun korrekte Werte in der Übersicht im Kunden angezeigt.</p> <p>Ebenso wurden die Bereiche „Adressanrede“ und „Anrede“ in Administration > Kunde optimiert.</p>

5. Buchhaltung

Art	Beschreibung
Bugfix #8690	<p>Kontrolle des Ertragskontos in der LTA</p> <p>Das Eingabefeld für das Erlöskonto im Bereich „bearbeiten“ der Leistungsträgerabrechnung hat einen Hinweistext bezüglich des Kontos bekommen.</p> <p>Als Hilfe wird die Bezeichnung des Kontos eingeblendet.</p> <p>Sofern das Konto nicht verfügbar ist, wird „Konto nicht vorhanden“ eingeblendet. An dieser Stelle sollte die Eingabe des Erlöskonto durch den Benutzer überprüft werden.</p>
Bugfix #10085	<p>Anzeige Saldo des Fixkontos</p> <p>Beim Manuellen Buchen kann ein Fixkonto definiert werden. In der Vergangenheit wurde der Saldo des Fixkontos nicht mehr angezeigt, sobald der Buchungssatz gestapelt wurde.</p> <p>Zukünftig wird der Saldo wieder korrekt dargestellt und entsprechend des Stapels aktualisiert.</p>
Erweiterung #10231	<p>Anzeige der vordefinierten Buchungen überarbeitet</p> <p>Die Darstellung der Maske für das Vordefinierte Buchen ist abhängig vom Benutzerrecht „Erweiterte PRE“.</p> <p>Allerdings war die Darstellung ohne das oben genannte Recht leicht unübersichtlich.</p> <p>Dies wurde nun angepasst. Ab sofort werden die Eingabefelder übersichtlich und in ausreichenden Abständen dargestellt.</p> <p>Auch wurde ohne oben genanntes Recht der Buchungsstapel nicht korrekt aktualisiert.</p> <p>Zukünftig ist die korrekte Aktualisierung des Stapels wieder gegeben.</p>

<p>Bugfix #10303</p>	<p>Sammelkonten</p> <p>Beim Bebuchen von Debitor- und Kreditorkonten werden die unter Administration > Buchhaltung > Nummernkreise definierten Sammelkonten angesprochen.</p> <p>Bei Nutzung des Vorjournals können Buchungssätze noch vor der finalen Buchung angepasst werden. Folgende Regelungen sind zukünftig für Debitor- und Kreditorbuchungen gültig:</p> <ul style="list-style-type: none"> - Enthält Soll oder Haben nach Änderung keinen Kreditoren oder Debitoren mehr, wird das Sammelkonto bei Buchung gelöscht. - Wird Soll oder Haben nach Änderung mit einem Kreditoren- oder Debitorkonto überschrieben, so wird das entsprechende Sammelkonto genutzt.
<p>Erweiterung #10556</p>	<p>Neuer Exporttyp ASCII Standard Format</p> <p>Im Bereich Buchhaltung - Datev Export gibt es eine neue Option „ASCII Standard Export“.</p> <p>Wird diese Option aktiviert, wird eine Datei im Format des Datev ASCII Standardformat erstellt, die über die ASCII Importfunktion ins Datev Programm importiert werden kann. Diese enthält zudem zusätzliche Daten, wie zum Beispiel die Ust.ID bei Reverse Charge Buchungssätzen.</p> <p>Die Funktion ist ansonsten identisch mit der auch weiterhin verfügbaren Exportfunktion.</p> 
<p>Bugfix #10591</p>	<p>Anzeige nicht bebuchter Konten in der BWA</p> <p>Aktuell werden in der BWA auch Konten angezeigt, die im abgefragten Zeitraum plus Vergleichszeitraum nicht bebucht sind.</p> <p>Zukünftig werden nur noch bebuchte Konten des jeweiligen Zeitraumes (plus Vergleichszeitraum) angezeigt. Dazu zählen auch Konten, welche auf 0,00 stehen, weil sie sich durch die Journaleinträge aufheben. Konten, welche im abgefragten Zeitraum nicht bebucht sind, werden nicht mehr angezeigt.</p>

6. Reporting

Art	Beschreibung
Erweiterung #10506	<p>Export nur für selektierte Datensätze</p> <p>In der Kundenselektion steht ab sofort auch die Option „Nur Selektierte exportieren“ zur Verfügung.</p> <p>Bei Nutzung dieser Option werden nur die in der Ergebnisliste selektierten Datensätze exportiert.</p> <p>Diese Funktion steht nur für den normalen Export und Kontaktexport zur Verfügung.</p>
Bugfix #10637	<p>Teilnehmeranzahl in weiteren Statistikarten</p> <p>Werden in Reporting > Statistik die Statistikarten CRS, Land oder Kontinent für die Suche verwendet, werden nun entsprechende Werte in der Spalte Teilnehmer angezeigt.</p>

Legende

Erweiterung = Software Erweiterung, neue Funktion ggf. mit zusätzlichen Kosten verbunden. Bitte wenden Sie sich bei Interesse an Ihren Support, wir helfen Ihnen gerne weiter bei der Beratung.

Bugfix = Fehlerbehebung