

# Release Notes

## xMid Version 20.02

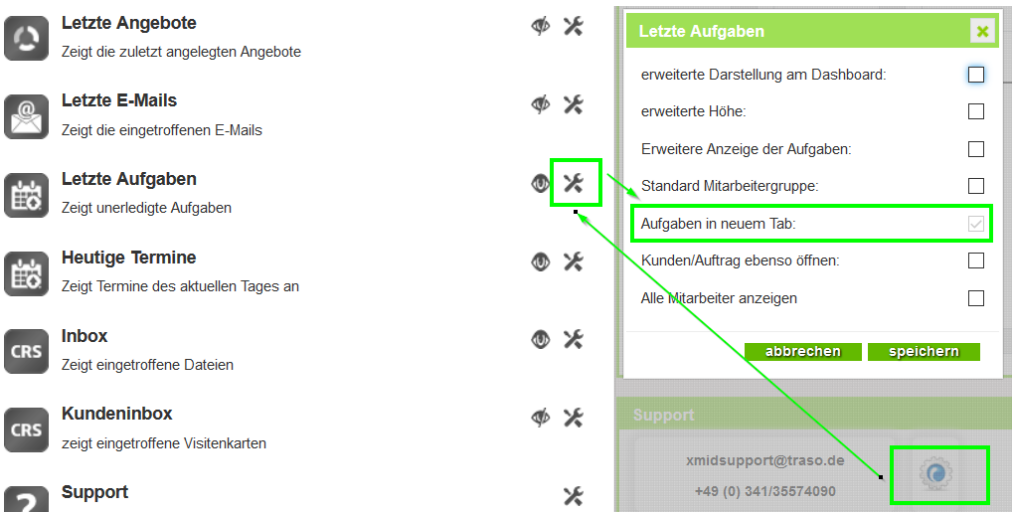
### Die wichtigste Änderung in der neuen Version:

Aufgaben können per E-Mail an einzelne Mitarbeiter oder Mitarbeitergruppen gesendet werden.

### Inhaltsverzeichnis

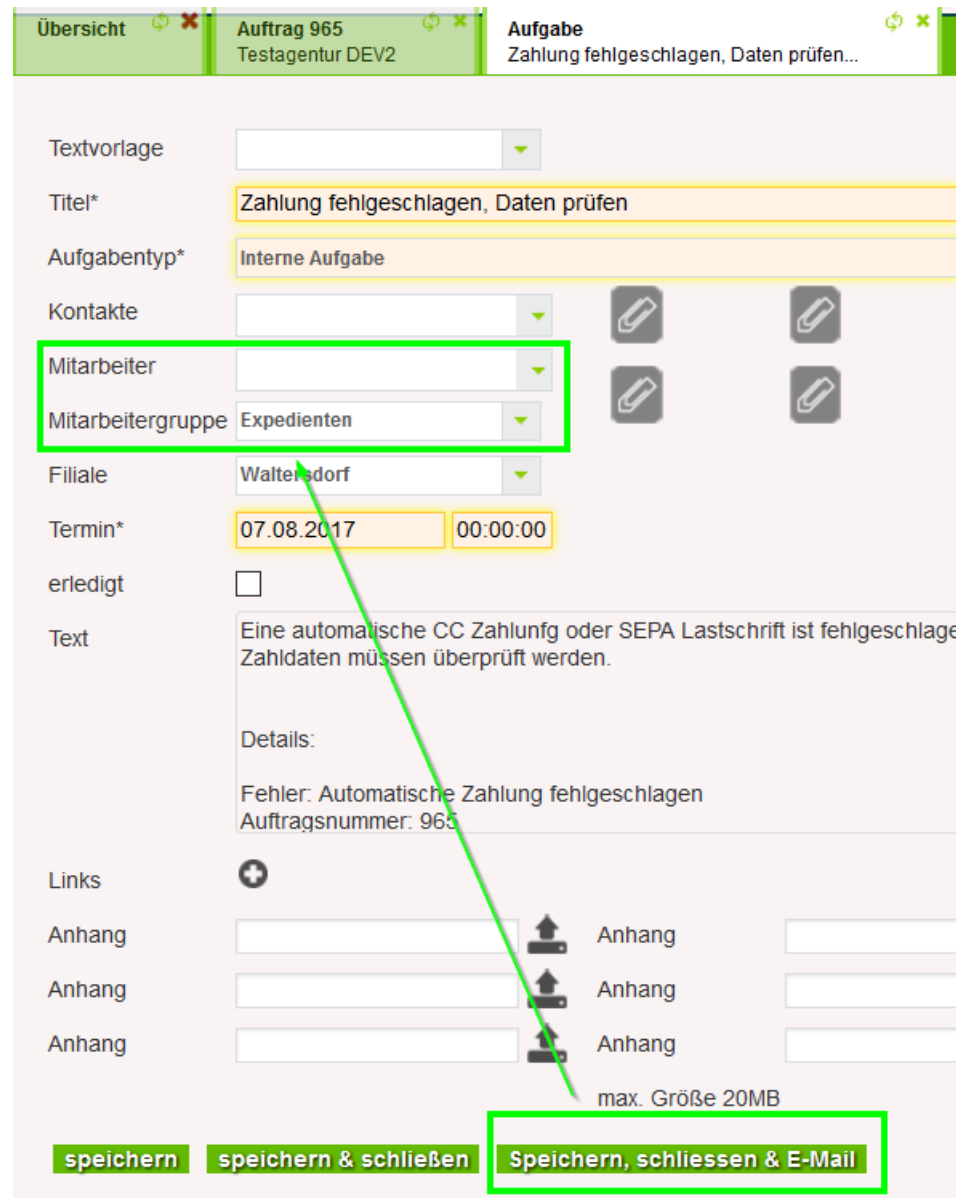
1. Allgemein .....	2
2. xTour .....	4
3. Auftrag .....	6
4. Buchhaltung.....	7
5. Reporting.....	8
Legende .....	8

# 1. Allgemein

Art	Beschreibung
Bugfix #9862	<p><b>Anlage neuer SO Leistung &gt; mehrere Leistungszeilen:</b></p> <p>Beim Anlegen einer neuen SO (Sonstige) Leistung mit mehreren Leistungszeilen konnte das Datum für diese zweite Leistungszeile nicht ausgewählt werden.</p> <p>Weiterhin wurde eine Leistungszeile beim Hinzufügen nicht gespeichert, wenn zwar ein Datum gewählt, aber das Textfeld „leer“ war.</p> <p>Für beide Szenarien wurde die korrekte Funktionsweise wiederhergestellt.</p>
Erweiterung #9994	<p><b>E-Mail-Funktion für Aufgaben im Kunden- und Auftragsprofil:</b></p> <p>In der Support-App des Dashboards kann unter anderem auch die Funktion „Aufgaben im neuen Tab“ für den Bereich Letzte Aufgaben aktiviert werden. Es ist zu beachten, dass dies nur dann eine aktive Option ist, wenn unter Administration &gt; Einstellungen &gt; Firma &gt; Basisdaten &gt; Option: Aufgabenstil die Auswahl „Standard“ eingestellt ist. Bei Auswahl „mit Kommentar“ ist die Option im Dashboard bereits voreingestellt.</p> <div data-bbox="427 1249 1444 1758" style="border: 1px solid black; padding: 5px;">  </div> <p>Ist diese Funktion im Dashboard aktiv, werden Aufgaben z. B. des Auftrags- und Kundenprofil in einem extra Tab geöffnet. Innerhalb dieses Tabs besteht die Möglichkeit, eine Aufgabe per Mail zu verschicken, indem die Option „Speichern, schliessen &amp; E-Mail“ gewählt wird.</p>

Zum Versand wird das Standard-E-Mail-Konto des Benutzers verwendet, welcher die Aufgabe anlegt bzw. speichert. Die E-Mail wird dann an die hinterlegte Firmen-E-Mail geschickt, welche im Profil des betreffenden Mitarbeiters hinterlegt ist (Feld: E-Mail-Firma).

Dies funktioniert ebenfalls für eventuelle Mitarbeitergruppen, welche in der Aufgabe hinterlegt wurden. In diesem Fall wird die Mail an die Mitglieder dieser Mitarbeitergruppe versandt.



In beiden Fällen gilt: Hat der betreffende Mitarbeiter keine E-Mail hinterlegt, bekommt er auch keine Mail. Gleiches gilt für den Ersteller/Bearbeiter der Aufgabe. Besitzt dieser keinen gültigen Standardemaiaccount, ist kein Versand möglich. Es erscheint dann eine entsprechende Fehlermeldung.

## 2. xTour

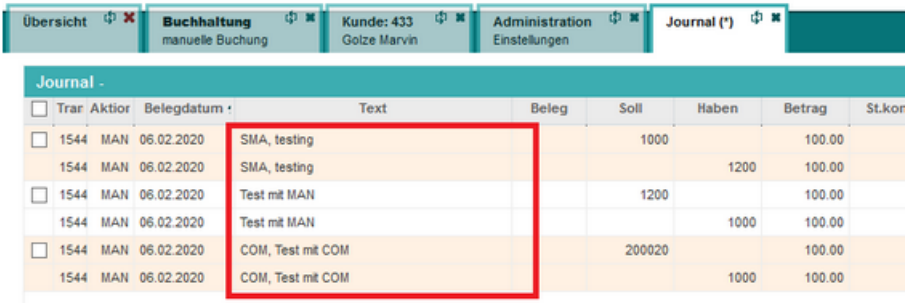
Art	Beschreibung
Bugfix #10396	<p><b>Preisanlage von SPO-Saisonpreisen für Hotels/Rundreisen:</b></p> <p>Bei der Preisanlage in Hotels/Rundreisen trat die Fehlermeldung auf, dass der Zeitraum sich mit dem bestehenden überschneidet, wenn ein zweiter Zeitraum in der SPO-Preisliste hinzugefügt werden sollte. Die Validierungslogik wurde angepasst.</p> <p>Damit die Anlage von zwei oder mehr SPO-Saisonpreislisten mit demselben Zeitraum möglich ist, soll zumindest ein Parameter unterschiedlich sein (min./max. stay, Auftragszeitraum, Anreisezeitraum).</p> <p>Die Anlage von zwei Saisonpreislisten mit den Basispreisen und gleichen Zeiträumen ist abgesichert und bleibt weiterhin nicht möglich.</p>
Erweiterung #10358	<p><b>Abschnitt „Zimmer“ &gt; Preise:</b></p> <p>Hier wurde ein erster Teil von Kopierfunktionen eingebaut, die ermöglicht die Zimmerpreise von einem Zimmer in das neue Zimmer komplett zu kopieren.</p> <p>Mehr Informationen befinden sich auf der Handbuchseite:  <a href="https://wiki.xmid.de/doku.php?id=root:xmid:x12xtour:12.2hsr:12.2.4:copy_function">https://wiki.xmid.de/doku.php?id=root:xmid:x12xtour:12.2hsr:12.2.4:copy_function</a></p>
Bugfix #10437	<p><b>Hinzufügen eines Hotels/ einer Rundreise &gt; Feld „Code“ – Leer- und Sonderzeichen:</b></p> <p>Für das Feld „Code“ beim Hinzufügen eines Hotels oder einer Rundreise wurde eine Korrektur vorgenommen: Sowohl bei der Neuanlage eines Hotels als auch bei der Bearbeitung bestehender Datensätze ist es nicht mehr möglich, Codes mit Leer- oder Sonderzeichen anzulegen oder zu ersetzen. Damit ist sichergestellt, dass das Hotel buchbar ist.</p> <p>Sonder- und Leerzeichen führen dazu, dass die betreffenden Hotels/Rundreise nicht buchbar sind. Das ist ab sofort ausgeschlossen.</p>

<p>Bugfix #10441</p>	<p><b>Export zu xRes &gt; Kinderzimmerpreise:</b></p> <p>In der Exportdatei an xRes wurde eine Änderung vorgenommen. Es wurde eine bessere Erkennung geschaffen, welcher Kinderzimmerpreis zu welchem Kinderverpflegungspreis passt.</p> <p>Auf xRes-Seite bleibt die Logik wie bisher (bedingt durch das INFX-Format, welches für den Export aus xRes an die Vertriebskanäle verwendet wird). Es wird nur ein Kinderpreis importiert.</p>
<p>Bugfix #10163</p>	<p><b>Angebot &gt; Kontingentverwaltung:</b></p> <p>Es wurde ein Fehler für die Kontingentverwaltung behoben: Wird in einem Angebot für Hotel/Rundreisen die Funktion „Neukalkulieren“ verwendet, wird nun <u>kein</u> Kontingent mehr abgezogen. Erst bei einer tatsächlichen Buchung wird das Kontingent korrekt abgezogen. Bisher wurden fälschlicherweise auch Angebote für die Kontingente berücksichtigt.</p>
<p>Bugfix #10042</p>	<p><b>Suche für Hotels/Rundreisen:</b></p> <p>In der Hotel-/Rundreisesuchmaske ermöglicht das Feld „Name“ eine Suche nach dem Leistungsnamen, unabhängig von Groß-/ und Kleinbuchstaben. Die Suche war aktuell nur mit Kleinbuchstaben möglich.</p>

### 3. Auftrag

Art	Beschreibung
Bugfix #10116	<p><b>Bausteine &gt; Kopieren:</b></p> <p>Der Fehler beim Kopieren von Pauschalreise Bausteinen ist behoben. Die Flugsegmente bleiben im originalen Baustein erhalten. Bisher wurden diese in die Kopie verschoben.</p>
Bugfix #10132	<p><b>Export von Ergebnislisten aus der Erweiterten Auftragsuche:</b></p> <p>Beim Export eines Ergebnisses der erweiterten Auftragsuche, z.B. von Fluglisten, Hotellisten &amp; Transferlisten, in eine Exceldatei wurden Datumsfelder wie z.B. Auftragsdatum oder Abreisedatum falsch formatiert, so dass in Spalten mit Datumsangaben eine korrekte Sortierung in der richtigen Reihenfolge nicht möglich war. Durch eine Änderung funktioniert die Sortierung dieser Spalten jetzt.</p>

## 4. Buchhaltung

Art	Beschreibung																																																															
Bugfix #10499	<p><b>Buchungstext für Aktion MAN:</b></p> <p>Beim Manuellen Buchen wird die ausgewählte Buchungsaktion in den Buchungstext übernommen.</p> <p>Zukünftig wird die Buchungsaktion „MAN“ nicht mehr in den Buchungstext übernommen, sondern nur der hinterlegte Text, sofern vorhanden. Alle anderen Aktionen werden weiterhin in den Buchungstext übernommen.</p>  <table border="1" data-bbox="427 792 1337 1093"> <thead> <tr> <th>Trar</th> <th>Aktior</th> <th>Belegdatum</th> <th>Text</th> <th>Beleg</th> <th>Soll</th> <th>Haben</th> <th>Betrag</th> <th>St.kor</th> </tr> </thead> <tbody> <tr> <td><input type="checkbox"/></td> <td>1544</td> <td>MAN</td> <td>06.02.2020</td> <td>SMA, testing</td> <td></td> <td>1000</td> <td></td> <td>100.00</td> </tr> <tr> <td><input type="checkbox"/></td> <td>1544</td> <td>MAN</td> <td>06.02.2020</td> <td>SMA, testing</td> <td></td> <td></td> <td>1200</td> <td>100.00</td> </tr> <tr> <td><input type="checkbox"/></td> <td>1544</td> <td>MAN</td> <td>06.02.2020</td> <td>Test mit MAN</td> <td></td> <td>1200</td> <td></td> <td>100.00</td> </tr> <tr> <td><input type="checkbox"/></td> <td>1544</td> <td>MAN</td> <td>06.02.2020</td> <td>Test mit MAN</td> <td></td> <td></td> <td>1000</td> <td>100.00</td> </tr> <tr> <td><input type="checkbox"/></td> <td>1544</td> <td>MAN</td> <td>06.02.2020</td> <td>COM, Test mit COM</td> <td></td> <td>200020</td> <td></td> <td>100.00</td> </tr> <tr> <td><input type="checkbox"/></td> <td>1544</td> <td>MAN</td> <td>06.02.2020</td> <td>COM, Test mit COM</td> <td></td> <td></td> <td>1000</td> <td>100.00</td> </tr> </tbody> </table>	Trar	Aktior	Belegdatum	Text	Beleg	Soll	Haben	Betrag	St.kor	<input type="checkbox"/>	1544	MAN	06.02.2020	SMA, testing		1000		100.00	<input type="checkbox"/>	1544	MAN	06.02.2020	SMA, testing			1200	100.00	<input type="checkbox"/>	1544	MAN	06.02.2020	Test mit MAN		1200		100.00	<input type="checkbox"/>	1544	MAN	06.02.2020	Test mit MAN			1000	100.00	<input type="checkbox"/>	1544	MAN	06.02.2020	COM, Test mit COM		200020		100.00	<input type="checkbox"/>	1544	MAN	06.02.2020	COM, Test mit COM			1000	100.00
Trar	Aktior	Belegdatum	Text	Beleg	Soll	Haben	Betrag	St.kor																																																								
<input type="checkbox"/>	1544	MAN	06.02.2020	SMA, testing		1000		100.00																																																								
<input type="checkbox"/>	1544	MAN	06.02.2020	SMA, testing			1200	100.00																																																								
<input type="checkbox"/>	1544	MAN	06.02.2020	Test mit MAN		1200		100.00																																																								
<input type="checkbox"/>	1544	MAN	06.02.2020	Test mit MAN			1000	100.00																																																								
<input type="checkbox"/>	1544	MAN	06.02.2020	COM, Test mit COM		200020		100.00																																																								
<input type="checkbox"/>	1544	MAN	06.02.2020	COM, Test mit COM			1000	100.00																																																								
Erweiterung # 10302	<p><b>Manuelles Buchen für Reverse Charge:</b></p> <p>Voraussetzung für die Nutzung von Reverse Charge (RC) im manuellen Buchen ist, dass unter Administration &gt; Buchhaltung &gt; Steuertabelle ein Eintrag für Vorsteuer und Umsatzsteuer mit entsprechendem Konto und aktivierter Checkbox „Reverse Charge“ vorhanden ist.</p> <p>Erzeugt man im manuellen Buchen einen Buchungssatz für eine Leistung, für die eine Steuerschuld im Reverse Charge Verfahren besteht, kann man bei „MwSt.“ den für die RC erstellten Steuerschlüssel auswählen und den Betrag, wie bisher angeben.</p> <p>Beim Stapeln wird durch den Steuerschlüssel erkannt, dass es sich um Revers Charge handelt. Es wird automatisch ein zweiter Buchungssatz mit RC Vst. an RC Ust. Konto erzeugt. Der Betrag wird auf Basis des RC Steuersatz errechnet.</p> <p>Zusätzlich kann für den Buchungssatz die UstID (UID) des Kreditors und Debitors angegeben werden. Diese wird entsprechend im Buchungssatz gespeichert.</p> <p>Im Journal und Kontenblatt wird für den Reverse Charge Buchungssatz kein Betrag in der Spalte „Steuerbetrag“ angezeigt, sondern nur in der Spalte „Betrag“.</p>																																																															

## 5. Reporting

Art	Beschreibung
Bugfix  #10358	<p><b>Kundenselektion &gt; Werte mit Datum:</b></p> <p>In der Kundenselektion unter Reporting wird nun das Datumsfeld wieder korrekt umformatiert (von Kurzform „010120“ zur Langform „01.01.2020“) nachdem ein Kriterium mit einem Datum ausgewählt war und anschließend ein anderes Kriterium mit Datum gesucht wurde.</p> <p>Ebenso fehlte die Stichwortsuche, wenn nach der Suche für ein Kriterium mit Multiselect-Feldern, ein zweites Kriterium gewählt wurde. Auch dieser Fehler ist behoben, so dass die Stichwortsuche auch beim Ändern eines Kriteriums oder bei Auswahl mehrerer Kriterien erhalten bleibt.</p>

## Legende

Erweiterung = Software Erweiterung, neue Funktion ggf. mit zusätzlichen Kosten verbunden. Bitte wenden Sie sich bei Interesse an Ihren Support, wir helfen Ihnen gerne weiter bei der Beratung.

Bugfix = Fehlerbehebung