

# Release Notes

## xMid Version 21.03

### **Die wichtigsten Änderungen in der neuen Version:**

Amadeus stellt ab März auch NDC Ticketdaten in der AIR Datenlieferung zur Verfügung. Im xMid werden die neuen Tickettypen ab sofort unterstützt.

Ab jetzt ist die Nutzung der modernen Authentifizierungsmethode OAuth2 für den Versand von E-Mails in xMid möglich.

### **Hinweis zu unserer Online-Hilfe**

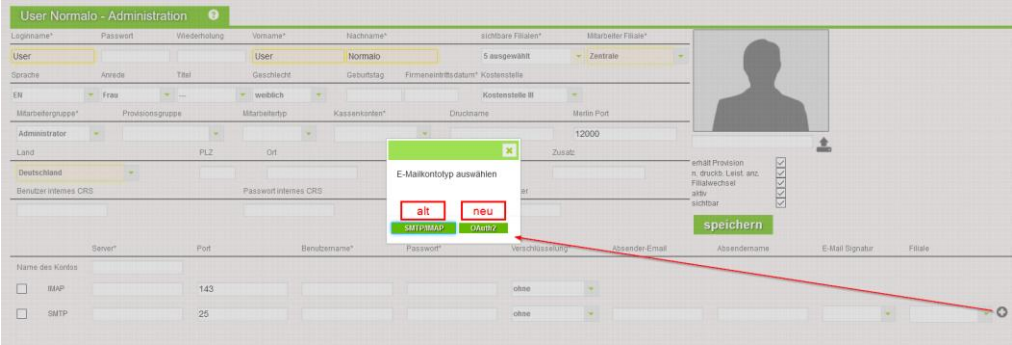
Wir möchten außerdem noch einmal darauf aufmerksam machen, dass wir euch nun Schulungsvideos zu den wichtigsten Systemfunktionen von xTour und xMid zur Verfügung stellen. Die ersten Videos sind bereits im Handbuch: zu den [Schulungsvideos](#). Diesen Bereich bauen wir sukzessiv für euch aus.


Wir freuen uns auf euer Feedback und eure Vorschläge, bei welchen Themen euch eine Videoerklärung zukünftig ebenfalls helfen könnte.

## Inhaltsverzeichnis

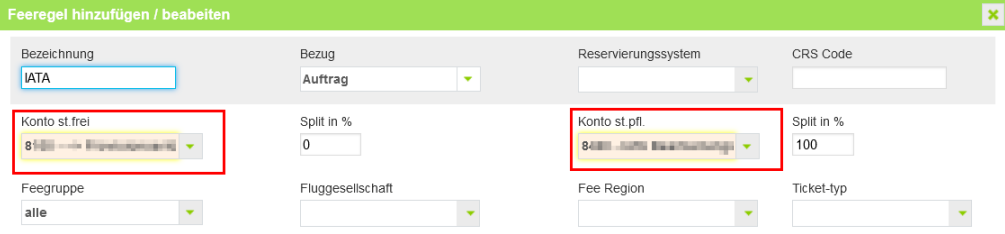
1. Allgemein .....	3
2. Administration.....	5
Legende .....	6

# 1. Allgemein

Art	Beschreibung
Erweiterung # 434	<p><b>Airline Code wurde geändert</b></p> <p>Der Airline Code "HF" wurde umbenannt zu Air Cote D Ivoire.</p>
Erweiterung # 420	<p><b>Schnittstelle Amadeus</b></p> <p>Amadeus stellt ab Anfang März auch NDC Ticketdaten in der AIR Datenlieferung zur Verfügung.</p> <p>In xMid wurde die Erkennung der entsprechenden neuen Tickettypen implementiert.</p>
Erweiterung # 405	<p><b>Neue Option für E-Mailkonten</b></p> <p>Es wurde ein neuer Kontentyp in Verbindung mit Microsoft E-Mailkonten (office365, Outlook, Hotmail) implementiert.</p> <p>Ab jetzt ist die Nutzung der modernen Authentifizierungsmethode O-Auth2 für den Versand von E-Mails in xMid möglich.</p> <p>Dadurch ändert sich auch die Erfassung von neuen E-Mailpostfächern im Mitarbeiterprofil und in "Meine Daten".</p> <p>Im ersten Schritt muss beim Hinzufügen über das + Zeichen jetzt die Auswahl zum Kontentyp getroffen werden. Dabei stehen IMAP/SMTP für die bisherige Authentifizierung und OAuth2 für die neue Authentifizierung zur Verfügung.</p>  <p>Wählt man OAuth2, muss man auf eine Anmeldeseite von Microsoft weitergeleitet werden. Dort muss die E-Mailadresse und das Passwort des Microsoft Konto eingetragen werden und im letzten Schritt der Zugriff von xMid auf die aufgeführten Daten und Funktionen bestätigt werden.</p> <p>Vorteil von OAuth2 ist, dass keine Passwortdaten in xMid gespeichert werden müssen. Der Zugriff erfolgt über sogenannte Token.</p>

	<p>Eine Änderung nach dem Speichern ist in xMid nicht mehr möglich, nur die erneute Anlage.</p> <p>Wichtig ist, dass für das Konto dann ein Absendername festzulegen ist und die gültigen Filialen gesetzt werden.</p>  <p>Sollte es beim E-Mailversand zu Fehlern kommen, sind diese Einstellungen zuerst zu prüfen.</p> <p>Wichtiger Hinweis:</p> <p>Die Nutzung der E-Mail-Funktion zum Empfangen von E-Mails mit Roundcube (Kommunikation - Mail) ist mit OAuth2 Konten nicht möglich! Bitte verwendet dafür weiterhin eine IMAP/SMTP Kontoeinstellung.</p> <p>Das ist möglich, da für einen Benutzer mehrere E-Mailkonten angelegt werden können und beim Versand bzw. im Roundcube auswählbar sind.</p>
<p>Erweiterung # 409</p>	<p><b>Schnittstelle zur ERGO – Versicherung</b></p> <p>Der Webservice zur Buchung von ERGO Versicherungen aus xMid wurde auf die neueste Version aktualisiert.</p> <p>Damit steht als neue Funktion jetzt die Anrede „Firma“ zur Verfügung.</p>

## 2. Administration

Art	Beschreibung
Erweiterung # 393	<p><b>Pflichtfelder in den Preisregeln – Fees</b></p> <p>Die Eingabefelder für die Konten in den Feeregeln sind nun als Pflichtfelder deklariert. Für die korrekte Berechnung der Steuern der Fees sind diese Felder unerlässlich.</p> <p>Ab sofort wird das Abspeichern der Regeln ohne Eingabe der entsprechenden Konten nicht mehr möglich sein.</p> 
Erweiterung # 406	<p><b>(für VAs) Neue Firmeneinstellung zur Preisanzeige im Auftrag</b></p> <p>Zukünftig kann die Kalkulation des Gesamtpreises im Auftrag beeinflusst werden.</p> <p>Dafür wurde die neue Option "Leistungspr. u. Fees als Gesamtp. in Übersicht" unter Administration – Einstellungen – Firma – Auftragseinstellungen implementiert.</p> <p>Ist diese Option aktiv, werden für die Kalkulation des Gesamtpreises lediglich kalkulierte Leistungspreise (Taschenrechner: grün) und Fees verwendet. Alle anderen Preisarten bzw. unkalkulierte Preise werden ignoriert.</p> <p>Standardmäßig ist diese Option deaktiviert.</p> <p>Besonders für Veranstalter mit der Inkassoart „Agenturinkasso“ könnte dies die Arbeit erleichtern, da im Gesamtreisepreis die Agenturprovision nicht abgezogen wird. Es wird der Preis angezeigt, der dem Kunde in Rechnung gestellt wird.</p>

# Legende

Erweiterung = Software Erweiterung, neue Funktion ggf. mit zusätzlichen Kosten verbunden. Bitte wenden Sie sich bei Interesse an Ihren Support, wir helfen Ihnen gerne weiter bei der Beratung.

Bugfix = Fehlerbehebung