


Release Notes

xMid Version 23.13

Inhaltsverzeichnis

1. Auftrag	3
2. Reporting.....	3
3. Buchhaltung.....	4
4. xArc / xStore (zahlungspflichtiges Modul).....	5
Legende	6

1. Auftrag

Beschreibung										
Erweiterung: Hoteltyp bei Import										
Bei einer importierten Pauschalreise aus der Inbox wurde der Hoteltyp automatisch mit dem Wert "0" belegt. Dies wurde behoben, so dass der Hoteltyp leer ist, wenn kein treffender Hoteltyp vorhanden ist.										
										
Erweiterung: Umbenennung Airlines										
Wir haben folgende Fluggesellschaften umbenannt:										
YP = AIR PREMIA (alt Aero Lloyd) VB = VIVA AEROBUS (alt Maersk Air Ltd) FN = FASTJET ZIMBABWE (alt Regional Airlines)										
Bugfixing (xTour): Kontingentabzug der Zusatzleistung										
In den Kontingenten der Zusatzleistungen wurden bei einer Buchung die Kontingente nicht abgezogen, wenn die Abfrage nur für einen Tag gemacht wurde. Dies wurde behoben und die Kontingente und die dazu gehörigen Buchungen werden nun richtig angezeigt.										

2. Reporting

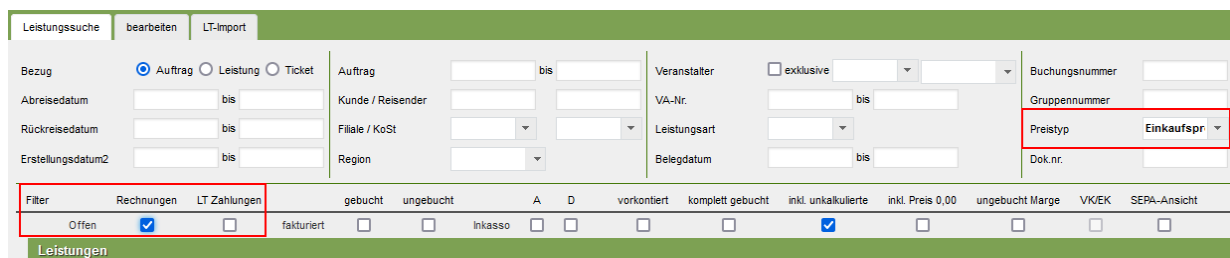
Beschreibung
Erweiterung: Kundenselektion
In der Kundenselektion wurde ein Ladesymbol eingebaut. Dieses wird angezeigt, sobald das System etwas länger laden muss, um die Ergebnisse anzuzeigen. Dadurch sieht der Benutzer, dass das System noch arbeitet und führt keine doppelten Abfragen durch.

3. Buchhaltung

Beschreibung

Bugfix: LTA-Filterfunktion in Kombination mit dem Filter Preistyp „Einkaufspreis“

Der Filter <Offene Rechnungen> und <Offene LT Zahlungen> in der Leistungsträgerabrechnung funktionierte für den Preistyp <Einkaufspreis> nicht. Die Filter können nun auch für Einkaufspreise angewandt werden.



The screenshot shows a search and filter interface. Under the 'Filter' section, the 'Rechnungen' and 'LT Zahlungen' tabs are active. The 'Offen' checkbox is checked, and the 'Einkaufspr' dropdown menu is visible.

Erweiterung: Hinzufügen von neuen Einkaufspreisen

Die Erfassung von Leistungsträgerzahlungen führte dazu, dass es nicht mehr möglich war, im Auftrag weitere Einkaufspreise mit einem Leistungsträger hinzuzufügen, der sich vom Leistungsträger des Verkaufspreises unterscheidet.

Einkaufspreise können ab sofort unabhängig von erfassten Leistungsträgerzahlungen mit beliebigen Leistungsträgern hinzugefügt werden.

Hauptpreistyp	Text	Multi A	Multi B	Preis	Mwst. %	Mwst.	Gesamt
Leistungspre		1	1	714.00	0 0.00	0.00	714.00
Einkaufspreis	HOT - HOT			Zahlung für diesen EK wurde erfasst	0.00	0.00	700.00
Einkaufspreis	412 - Veransta			neuer EK kann hinzugefügt werden		0.00	0.00
						0.00	0.00

Bugfix: LTA – stornierte Rechnungszeilen bei gesperrtem Konto/Monat

Sollten in der Leistungsträgerabrechnung Rechnungszeilen storniert werden und das Konto oder der Monat waren zu dem Buchungsdatum gesperrt, dann erschien eine entsprechende Fehlermeldung. Es wurden aber trotzdem die Buchungssätze teilweise storniert. Dies wurde behoben und bereinigt.

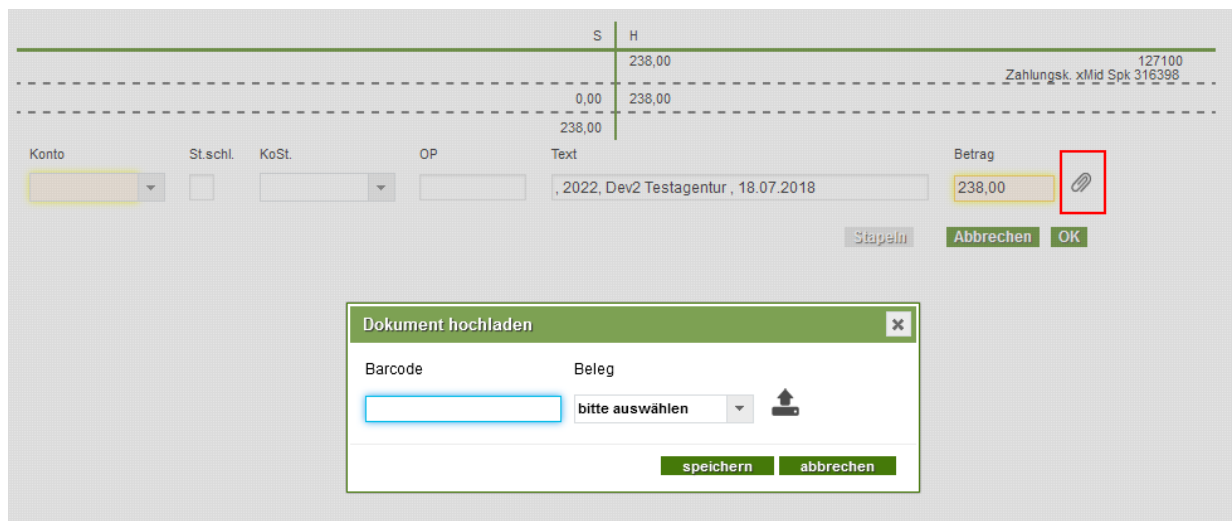
Werden Rechnungszeilen in einem geschlossenen Monat storniert oder ist das Konto gesperrt, dann werden keine Storno-Buchungssätze gebildet. Es erscheint weiterhin eine entsprechende Fehlermeldung und die Rechnungszeile in der Leistungsträgerabrechnung bleibt aktiv.

4. xArc / xStore (zahlungspflichtiges Modul)

Beschreibung

Erweiterung: PDF Upload für SMA und TSP

Der Upload von Belegen in der CAMT-Datei wurde auf die Aktionen SMA und TSP ausgeweitet. Es ist nun möglich mehrere Belege an einer Split-Buchung (SMA) pro Buchungssatz anzuhängen.



The screenshot displays a transaction entry form with the following fields and elements:

- Table:** A table with columns 'S' and 'H'. The 'S' column contains '0,00' and '238,00'. The 'H' column contains '238,00'. A total of '127100' is shown on the right side of the table.
- Form Fields:** 'Konto', 'St.schl.', 'KoSt.', 'OP', 'Text', and 'Betrag'. The 'Text' field contains ', 2022, Dev2 Testagentur , 18.07.2018'. The 'Betrag' field contains '238,00'.
- Buttons:** 'Speichern', 'Abbrechen', and 'OK'.
- Dialog Box:** A modal window titled 'Dokument hochladen' with a close button (X). It contains a 'Barcode' input field, a 'Beleg' dropdown menu with the text 'bitte auswählen', an upload icon, and 'speichern' and 'abbrechen' buttons.

Außerdem können Belege einer oder mehrerer Leistungsträgerzahlungen (TSP) in der Leistungsträgerabrechnung im Reiter "bearbeiten" im Bereich "Zahlungen" hinzugefügt werden.

Legende

Erweiterung = Software Erweiterung, neue Funktionen sind ggf. mit zusätzlichen Kosten verbunden. Bei Interesse wendet euch bitte an den Support, der euch gerne berät.

Bugfix = Fehlerbehebung